

DATOS FUNDAMENTALES PARA EL INVERSOR

El presente documento recoge los datos fundamentales sobre este fondo que el inversor debe conocer. No se trata de material de promoción comercial. La ley exige que se facilite esta información para ayudarle a comprender la naturaleza del fondo y los riesgos que comporta invertir en él. Es aconsejable que lea el documento para poder tomar una decisión fundada sobre la conveniencia o no de invertir en él.

QUALITY INVERSION DECIDIDA, FI (Código ISIN: ES0157663008)

Nº Registro del Fondo en la CNMV: 3908

La Gestora del fondo es BBVA ASSET MANAGEMENT, S.A., SGIIC (Grupo: BBVA)

Objetivos y Política de Inversión

El fondo pertenece a la categoría: Fondo de Fondos. GLOBAL.

Objetivo de gestión: La gestión toma como referencia la rentabilidad del índice 10% Eonia + 20% BofA ML 1-10 Yr Euro Broad Market + 70% MSCI AC World (con cobertura al 50% de la exposición a USD y JPY), gestionándose con un objetivo de volatilidad máximo inferior al 15% anual.

Política de inversión: Se invierte 50%-100% del patrimonio en IIC financieras (activo apto), de gestión tradicional o alternativa, armonizadas o no (máximo 30% en IIC no armonizadas), del grupo o no de la gestora.

Se invertirá, directa e indirectamente, un 50%-90% de la exposición total en renta variable de cualquier capitalización y sector, y el resto en activos de renta fija pública y/o privada, (incluyendo instrumentos del mercado monetario cotizados o no, líquidos y hasta un 20% en depósitos). Se podrá invertir, mediante derivados, hasta un 50% de la exposición total en instrumentos financieros cuya rentabilidad esté ligada a riesgo de crédito, inflación, índices de materias primas o índices de volatilidad (de acciones cotizadas, índices bursátiles, tipos de interés o de cambio), con un máximo del 20% de exposición a cada uno de los subyacentes citados.

Los emisores/mercados serán de la OCDE o de países emergentes, sin limitación.

Las emisiones serán de alta, media o baja calidad, limítandose al 50% de la exposición total la inversión en emisiones de baja calidad (inferior a BBB-), incluyendo hasta un 5% en activos sin rating. Los activos tendrán la calidad aquí descrita o, si fuera inferior, un rating mínimo igual al del Reino de España en cada momento.

La duración media de la cartera de renta fija no está predeterminada.

La exposición a riesgo divisa será 0%-100% de la exposición total.

La exposición máxima a riesgo de mercado por derivados es el patrimonio neto.

Se podrá invertir más del 35% en valores de un Estado de la UE, una Comunidad Autónoma, una Entidad Local, los Organismos Internacionales de los que España sea miembro y Estados con solvencia no inferior a la de España.

Se podrá operar con derivados negociados en mercados organizados de derivados con la finalidad de cobertura y de inversión y no negociados en mercados organizados de derivados con la finalidad de cobertura y de inversión.

Se podrá invertir hasta un máximo conjunto del 10% en activos que podrían introducir un mayor riesgo que el resto de las inversiones, entre otros, por su liquidez, tipo de emisor o grado de protección al inversor.

Esta participación es de acumulación, es decir, los rendimientos obtenidos son reinvertidos.

El partícipe podrá suscribir y reembolsar sus participaciones con una frecuencia diaria.

Si usted quiere suscribir o reembolsar participaciones el valor liquidativo aplicable será el del mismo día de la fecha de solicitud. No obstante, las órdenes cursadas a partir de las 15:00 horas o en un día inhábil se tramitarán junto con las realizadas al día siguiente hábil. Los comercializadores podrán fijar horas de corte anteriores a la indicada.

Recomendación: Este fondo puede no ser adecuado para inversores que prevean retirar su dinero en un plazo de antes de 3 años.

Perfil de Riesgo y Remuneración

<-- Potencialmente menor rendimiento Potencialmente mayor rendimiento --> La categoría "1" no significa que la inversión esté
<-- Menor riesgo Mayor riesgo --> libre de riesgo.

1	2	3	4	5	6	7
---	---	---	---	---	---	---

Este dato es indicativo del riesgo del fondo y está calculado en base a datos simulados que, no obstante, pueden no constituir una indicación fiable del futuro perfil de riesgo del fondo. Además, no hay garantías de que la categoría indicada vaya a permanecer inalterable y puede variar a lo largo del tiempo.

¿Por qué en esta categoría? Invierte un 50%-90% en renta variable sin predeterminación y el resto en renta fija con la calidad descrita, existiendo exposición riesgo divisa, con una volatilidad máxima inferior al 15% anual.

Gastos

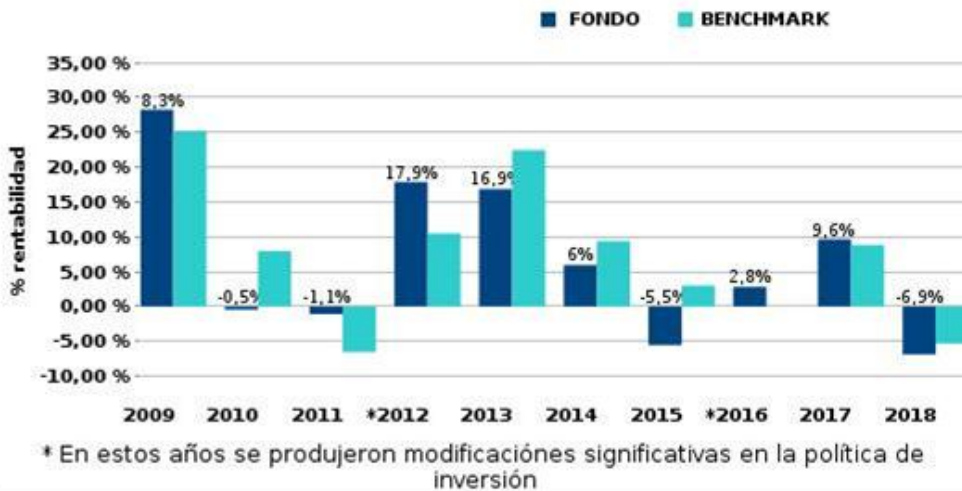
Estos gastos se destinan a sufragar los costes de funcionamiento del fondo, incluidos comercialización y distribución. Dichos gastos reducen el potencial de crecimiento de la inversión.

Gastos detraídos del fondo a lo largo de un año	
Gastos corrientes	2,31%

Los gastos corrientes son los soportados por el fondo en el ejercicio 2018. No obstante, este importe podrá variar de un año a otro. Datos actualizados según el último informe anual disponible.

La información detallada puede encontrarla en el folleto disponible en la web de la gestora y en la CNMV.

Rentabilidad Histórica



- Rentabilidades pasadas no son indicativas de resultados futuros.
- Los gastos corrientes así como, en su caso, la comisión de resultados, están incluidos en el cálculo de la rentabilidad histórica.
- Fecha de registro del fondo: 08/10/2007
- Datos calculados en euros.

Datos actualizados según el informe anual disponible.

Información Práctica

El depositario del fondo es BANCO BILBAO VIZCAYA ARGENTARIA, S.A. (Grupo: BBVA)

Fiscalidad: La tributación de los rendimientos obtenidos por los partícipes dependerá de la legislación fiscal aplicable a su situación personal. Los rendimientos de los fondos de inversión tributan al 1% en el Impuesto sobre Sociedades.

Información adicional: Este documento debe ser entregado, previo a la suscripción, con el último informe semestral publicado. Estos documentos, el folleto, que contiene el reglamento de gestión y los últimos informes trimestral y anual, pueden solicitarse gratuitamente y ser consultados por medios telemáticos en la Sociedad Gestora o en las entidades comercializadoras y en los registros de la CNMV (disponibles en castellano). El valor liquidativo del fondo se puede consultar en el Boletín de Cotización de la Bolsa de Madrid.

La gestora y el depositario únicamente incurrirán en responsabilidad por las declaraciones contenidas en el presente documento que resulten engañosas, inexactas o incoherentes frente a las correspondientes partes del folleto del fondo.

Este fondo está autorizado en España el 08/10/2007 y está regulado por la CNMV.

Quality Inversión Decidida, FI

Información del Fondo de Inversión

Antes de invertir es necesario que lea el documento de "Datos Fundamentales para el Inversor" (DFI)

Código ISIN: ES0157663008

Nº de Registro CNMV 3908

Documento elaborado en base a la información legal a 26/04/2017

Escala de Riesgo



Plazo de Contratación

Abierto

Inversión Mínima Inicial

30€

Comisiones

Para más información sobre comisiones máximas consulte el Folleto del Fondo.

Sobre patrimonio:

Comisión de gestión:⁽ⁱ⁾

1,65% anual

(aplicada directamente al fondo)

Max. 0,80% anual

(aplicada indirectamente al fondo, es decir, como consecuencia de la inversión en otros fondos o sociedades de inversión)

Comisión de depósitos:⁽ⁱ⁾

0,10% anual

(aplicada directamente)

Max. 0,15% anual

(aplicada indirectamente)

Sobre importe suscrito o reembolsado:

Comisión de suscripción:⁽ⁱ⁾

0,00%

Comisión de reembolso:⁽ⁱ⁾

0,00%


¿Qué tipo de fondo es?

Es un **Fondo Global**, es decir, puede invertir su patrimonio en cualquier mercado y en cualquier clase de activo de renta variable, renta fija y materias primas (acciones, instrumentos financieros derivados(i), índices, bonos, pagarés, etc.), emitidos en distintas monedas.

¿En qué invierte este fondo?

Invierte, principalmente, en activos de renta variable y renta fija:

- Renta variable: entre un 50% y un 90% del capital se invertirá en activos de renta variable, sin que exista limitación en cuanto a mercado, tamaño de las compañías o sector económico.
- Renta fija: se invertirá en deuda pública y privada, emitida tanto por países de la OCDE(i), como por mercados emergentes, sin que exista predeterminación en cuanto a la duración, con la siguiente distribución en cuanto a calidad crediticia(i):



Máximo un 50% podrá invertirse en activos con calidad crediticia(i) baja (inferior a BBB-) incluyendo hasta un 5% en activos sin calificación

Mínimo un 50% se invertirá en activos con una calidad crediticia(i) superior o igual a calidad media (Rating mínimo BBB- o el rating del Reino de España, si fuera inferior)

La inversión en monedas distintas al euro podrá alcanzar el 100% del total. La inversión se realizará principalmente (más del 50% del capital) mediante la compra de otros fondos o sociedades de inversión.

El fondo podrá invertir, hasta un 50% de la exposición total, mediante instrumentos financieros derivados(i) cuya rentabilidad esté ligada a:

- riesgo de crédito(i).
- inflación.
- índices de materias primas.
- índices de volatilidad(i) (de acciones cotizadas, índices bursátiles, tipos de interés o de cambio).

(Resumen de la política de inversión. Para más información consulte el DFI o el Folleto del Fondo).

¿A quién va dirigido?

Este fondo está dirigido a cualquier tipo de inversor con conocimientos básicos sobre el funcionamiento del producto y con una tolerancia al riesgo media.

No está garantizado y en atención a su política inversora no debería destinar más de un 40% de sus ahorros/ capital financiero a esta inversión.

Este fondo está orientado para inversiones a un plazo de más de 3 años.

Quality Inversión Decidida, FI ofrece la posibilidad de invertir en el mercado global de renta variable y renta fija, de una manera diversificada, aprovechando la amplia experiencia de BBVA Asset Management en la gestión de este tipo de inversiones.

(i) Consultar Glosario en la página 3 del documento

¿Qué rentabilidad ofrece el fondo?

El fondo ofrece una rentabilidad variable a los inversores. Ni la inversión inicial del cliente ni la rentabilidad del fondo están garantizadas. La rentabilidad dependerá de la evolución de los activos en los que el fondo ha invertido el capital.

El equipo de BBVA Asset Management se encargará de invertir y gestionar el capital con el fin de obtener la mayor rentabilidad posible para los partícipes. Las rentabilidades pasadas no son indicativas de resultados futuros.

A modo de información, el comportamiento del fondo Quality Inversión Decidida, FI desde julio de 2016 (fecha en la que se modificó de forma sustancial su política de inversión), ha sido el siguiente:



Los gastos corrientes así como, en su caso, la comisión de resultados están incluidos en el cálculo de la rentabilidad histórica y no incluye el efecto de las posibles comisiones de suscripción y/o reembolso.

Fecha de registro del fondo: 08/10/2007
Datos calculados en Euros.
Datos actualizados según el informe anual disponible.

Fuente: BBVA Asset Management.

¿Cuál es el perfil de riesgo de este fondo y los riesgos asociados?

Nivel de riesgo: el nivel de riesgo de este fondo es 4, es decir, tiene un perfil de riesgo medio



Este dato es indicativo del riesgo del fondo y puede variar a lo largo del tiempo. Está calculado en base a datos simulados que, no obstante, pueden no constituir una indicación fiable del futuro perfil de riesgo del fondo.

Riesgos asociados: como en cualquier otro producto de inversión, invertir en fondos implica asumir un determinado nivel de riesgo. Cada fondo, en función de sus características específicas y de los activos en los que invierte, implicará un mayor o menor nivel de riesgo. Los riesgos del fondo Quality Inversión Decidida, FI que invierte en distintos tipos de activos de renta variable y de renta fija son los siguientes:

Riesgo de Mercado: sobre todo por la variación de precios de los activos de renta variable en los que invierte y de los tipos de interés

Riesgo de Divisa: debido a la variación de los tipos de cambio en la inversión en divisas distintas al euro, que podría alcanzar el 100%.

Riesgo de Crédito: en caso de deteriorarse la calidad crediticia(i) de los activos en los que invierte. ESTE FONDO PUEDE INVERTIR UN PORCENTAJE DEL 50% EN EMISIONES DE RENTA FIJA DE BAJA CALIDAD CREDITICIA(i), ESTO ES, CON ALTO RIESGO DE CRÉDITO(i).

Riesgo de Inversión en Mercados Emergentes.

Riesgo de Liquidez.

Riesgo de inversión en Derivados(i).

(Para más información consultar el Folleto del Fondo).

En BBVA velamos por la claridad y la transparencia en la información que le ofrecemos. Todos nuestros gestores le facilitarán explicaciones claras y fáciles de comprender sobre las características del producto. Este documento contiene información comercial y es independiente de la documentación que legalmente estamos obligados a entregarle antes de suscribir el fondo, por lo que no sustituye ni modifica al DFI/Folleto del fondo. La puesta a disposición de esta información no implica que le estemos presentando el servicio de asesoramiento en materia de inversión, al no haber tenido en cuenta sus circunstancias personales. Antes de suscribir el fondo, lea atentamente su DFI/folleto, que está disponible en www.cnmv.es, así como en www.bbvaassetmanagement.com. En caso de discrepancia entre la información contenida en este documento y la información legal del fondo, prevalecerá esta última. Puede que con posterioridad a elaboración del presente documento se haya modificado, mediante la publicación de un Hecho Relevante, algún elemento no esencial del DFI/Folleto del fondo, de ser así estaría disponible para su consulta en www.cnmv.es. Le recordamos que el valor liquidativo del fondo de inversión puede fluctuar en contra del interés del inversor y suponer pérdida de la inversión inicial. Entidad gestora: BBVA ASSET MANAGEMENT, S.A., SGIIC.

Oficinas BBVA (de lunes a viernes de 8:30 a 14:15 h) Línea BBVA 91 224 94 26

Apps para Smartphone y Ipad

[facebook.com/BBVAresponde](https://www.facebook.com/BBVAresponde)

bbva.es

Red de Cajeros BBVA

BBVA Contigo

@BBVAresponde

¿Qué se puede hacer desde el móvil en la app BBVA y desde bbva.es?

Consultar información del fondo: nombre, número de contrato, participaciones, valor actual de las participaciones, valor liquidativo, fecha de valoración, intervinientes, cuenta asociada, condiciones generales, comisiones, rentabilidad, etc.

Consultar documentos: folleto, informe semestral, contrato y anexos.

Buscar movimientos.

Gestionar aportaciones periódicas.

Realizar aportaciones extraordinarias.

Trasposos (parciales o totales) entre fondos BBVA.

Reembolsos (parciales o totales).

Consultar todos los fondos disponibles.

Contratar nuevos fondos.

Ver la ficha completa de los fondos.



DESCARGAR APP BBVA



FORRESTER

MEJOR APP EUROPEA
DE BANCA FORRESTER
2017 Y 2018

Glosario

Comisión de depósito: porcentaje que se cobra sobre el patrimonio del fondo por la administración y custodia de los activos.

Comisión de gestión: porcentaje que se cobra por la gestión de los activos. Puede establecerse en función del patrimonio, de los resultados obtenidos por el fondo o de ambas variables.

Comisión de suscripción/reembolso: porcentaje que cobra la sociedad gestora del fondo de inversión cuando el cliente quiere comprar o vender los activos fuera de las fechas establecidas.

OCDE: Organización para la Cooperación y el Desarrollo Económico. Está compuesta por 34 países y su objetivo es coordinar sus políticas económicas y sociales.

Calidad crediticia: (rating) valoración de una empresa o emisión de un activo que permite saber la capacidad de la empresa para pagar en el futuro sus obligaciones. Se hace en base a una escala, que va desde la calificación crediticia máxima (AAA) pasando por BBB- (intermedia) hasta llegar a la calidad crediticia mínima (CCC). Cuanto más baja es la calidad crediticia, se exige un tipo de interés mayor para compensar el riesgo que asume el inversor.

Volatilidad: medida del riesgo de una inversión. Si un valor es muy volátil, es más difícil predecir su comportamiento, por lo que incorpora mayor incertidumbre para el inversor. A mayor volatilidad, mayor riesgo.

Riesgo de mercado: la variación de los precios de los activos en los que invierte el fondo (renta variable, tipos de interés, monedas...) puede afectar de forma negativa a su rentabilidad.

Riesgo de inversión en renta variable: la inversión en renta variable conlleva el riesgo de la variación de las cotizaciones (precio) de las acciones.

Riesgo de Tipo de Interés: variación que puede sufrir el precio de un activo por cambios del tipo de interés. Existe una relación inversa entre tipos de interés y precio de los títulos de renta fija, como por ejemplo los bonos (cuando los tipos de interés suben, el precio del activo baja y viceversa).

Riesgo de divisa: riesgo ante variaciones del tipo de cambio de nuestra divisa sobre aquella en la que invierte el fondo. La inversión en activos emitidos en monedas distintas al euro conlleva un riesgo derivado de las fluctuaciones de los tipos de cambio.

Riesgo de crédito: riesgo de que el emisor de un título no pague en la fecha establecida.

Riesgo de inversión en mercados emergentes: los mercados emergentes son países que están en fases de desarrollo económico. Las inversiones en estos mercados pueden ser más volátiles que las inversiones en mercados desarrollados, debido a los acontecimientos políticos/ sociales que pueden afectar al valor de estos activos.

Riesgo de liquidez: unido a la inversión en activos de baja capitalización y/o en mercados de poco volumen, lo que puede influir de manera negativa en el precio de compra/ venta de un activo

Riesgo de inversión en derivados: los derivados financieros son instrumentos que se basan en el precio de otro activo (llamados subyacentes). Se pueden utilizar para cubrir el riesgo del precio de un activo o para rentabilizar su variación. La inversión conlleva el riesgo de que la cobertura no sea perfecta, ya que permite tener una exposición al subyacente mayor que la cantidad invertida (denominado apalancamiento). También existe riesgo de incumplimiento en el pago de una de las partes que intervienen en la transacción.

Derivados: instrumentos que se basan en el precio de otro activo (llamados subyacentes). Se pueden utilizar para cubrir el riesgo del precio de un activo o para rentabilizar su variación.

¿Sabía que...?

Los fondos son una alternativa de inversión diversificada, ya que invierten en numerosos activos, lo que reduce el riesgo frente a la inversión en un único activo.

Hay una gran variedad de fondos de inversión con perfiles de riesgo muy diversos.

Los fondos permiten invertir en distintos tipos de activos, zonas geográficas, monedas... Usted podrá escoger aquel/aquellos fondos que mejor se ajustan a sus objetivos y necesidades.

Los fondos de inversión permiten el acceso a las ventajas de una gestión profesional desde importes muy pequeños, en este caso, desde tan solo 30€.

Una de las principales características de este fondo de inversión es su liquidez. Usted podrá comprar y/o vender participaciones en cualquier momento (ya que no tiene comisión de suscripción ni de reembolso).

De acuerdo con la legislación vigente, usted sólo deberá tributar cuando venda todo o parte de su fondo de inversión. Para personas físicas con residencia fiscal en España, los traspasos de un fondo de inversión a otro no tienen impacto fiscal en IRPF (las plusvalías no tributan ni las minusvalías se deducen mientras no se produzca el reembolso definitivo).

Es muy importante que usted se informe bien y entienda el funcionamiento del fondo antes de invertir.



QUALITY INVERSION DECIDIDA, FI

Informe Semestral del Segundo Semestre 2018

Estimado/a partícipe:

Nos complace enviarle el Informe Semestral correspondiente al 31 de diciembre de 2018 de su/s fondo/s de inversión.

Nº Registro de la CNMV: 3908

Gestora: BBVA ASSET MANAGEMENT S.A., S.G.I.I.C.

Depositario: BBVA

Auditor: PRICE WATERHOUSE COOPERS AUDITORES, S.L.

Grupo Gestora: BBVA

Grupo Depositario: BBVA

Rating Depositario: A-

Fondo por compartimentos: No

Existe a disposición de los partícipes un informe completo, que contiene el detalle de la cartera de inversiones y que puede solicitarse gratuitamente en CL/ CALLE AZUL (CIUDAD BBVA) NUM 4 Madrid, o mediante correo electrónico en bbvafondos@bbva.com pudiendo ser consultados en los Registros de la CNMV, y por medios telemáticos en www.bbvaassetmanagement.com

La Entidad Gestora atenderá las consultas de los clientes, relacionada con la IIC en: Azul, 4 Madrid tel.918073165, o mediante correo electrónico en bbvafondos@bbva.com

Asimismo cuenta con un departamento o servicio de atención al cliente encargado de resolver las quejas y reclamaciones. La CNMV también pone a su disposición la Oficina de Atención al Inversor (902 149 200, e-mail: inversores@cnmv.es).

Información del Fondo: **QUALITY INVERSION DECIDIDA, FI**

Fecha de registro: 08/10/2007

1. Política de inversión y divisa de denominación

Categoría

Tipo de fondo: Fondo que invierte mayoritariamente en otros fondos y/o sociedades. Vocación Inversora: Global. Perfil de riesgo: 4 en una escala del 1 al 7.

Descripción General

Quality Cartera Decidida BP es un fondo de asignación de activos global. El fondo diversificará sus activos en cartera en tres motores principales de rentabilidad: renta fija internacional, renta variable internacional y divisas. La inversión en Renta Variable se moverá en un rango entre el 70% y el 100% del patrimonio de la cartera según las expectativas del equipo gestor. Las inversiones en renta fija serán de alta calidad con un límite del 15% con un rating inferior El fondo invertirá un mínimo del 50% de su patrimonio en otras IICs españolas o extranjeras, pertenecientes o no al Grupo BBVA, pudiendo invertir hasta un 20% del patrimonio en mercados emergentes y sin que exista predeterminación en cuanto a la rating y capitalización de estos activos). La exposición a divisa podrá superar el 5%.

Operativa en Instrumentos derivados

El Fondo ha realizado operaciones en instrumentos financieros derivados con la finalidad de inversión. La metodología aplicada para calcular la exposición total al riesgo de mercado es la metodología del compromiso. Una información más detallada sobre la política de inversión del fondo se puede encontrar en su folleto informativo.

Divisa de denominación

EUR

2. Datos Económicos

Datos generales

	Periodo actual	Periodo anterior
N.º de participaciones	88.016.690,25	78.767.273,57
N.º de partícipes	41.489	36.897
Beneficios Brutos Distribuidos por participación		
Inversión mínima	30 EUR	

Fecha	Patrimonio Fin de periodo (miles de euros)	Valor liquidativo fin de periodo
Periodo del informe	978.980	11,1227
2017	817.862	11,9014
2016	546.156	10,8547
2015	400.808	10,5575

El valor liquidativo y, por tanto, su rentabilidad no recogen el efecto derivado del cargo individual al partícipe de la comisión de gestión sobre resultados

Comisiones aplicadas en el periodo, sobre patrimonio medio	% efectivamente cobrado				Base de Cálculo	Sistema de imputación
	Periodo	Acumulado	Total	Total		
Comisión de gestión	0,83	0,00	0,83	1,65	0,00	1,65 Patrimonio

Comisiones aplicadas en el periodo, sobre patrimonio medio	% efectivamente cobrado			Base de Cálculo
	Periodo	Acumulado	Total	
Comisión de depositario	0,05	0,10		Patrimonio

	Periodo actual	Periodo anterior	Año Actual	Año t-1
Índice de rotación de la cartera	0,40	0,00	0,39	0,85
Rentabilidad media de la liquidez (% anualizado)	-0,24	-0,36	-0,24	-0,25

Nota: El período se refiere al trimestre o semestre, según sea el caso. En el caso de IIC cuyo valor liquidativo no se determine diariamente, éste dato y el de patrimonio se refieren al último disponible.

Comportamiento

A) Individual Divisa: EUR

Rentabilidad (% sin anualizar)

	Acumulado año t-actual	Trimestral			Anual				
		Último trim (0)	Trim-1	Trim-2	Trim-3	Año t-1	Año t-2	Año t-3	Año t-5
Rentabilidad IIC	-6,54	-8,36	1,69	3,45	-3,06	9,64			

El valor liquidativo y, por tanto, su rentabilidad no recogen el efecto derivado del cargo individual al participare de la comisión de gestión sobre resultados

Rentabilidades extremas (1)

	Trimestre actual		Último año		Últimos 3 años	
	%	Fecha	%	Fecha	%	Fecha
Rentabilidad mínima (%)	-2,22	11/10/2018	-2,90	06/02/2018		
Rentabilidad máxima (%)	1,48	31/10/2018	1,69	05/04/2018		

(1) Sólo se informa para las clases con una antigüedad mínima del periodo solicitado y siempre que no se haya modificado su vocación inversora.

Se refiere a las rentabilidades máximas y mínimas entre dos valores liquidativos consecutivos. La periodicidad de cálculo del valor liquidativo es diaria.

Recuerde que rentabilidades pasadas no presuponan rentabilidades futuras. Sólo se informa si se ha mantenido una política de inversión homogénea en el periodo.

Medidas de riesgo (%)

	Acumulado año t-actual	Trimestral			Anual				
		Último trim (0)	Trim-1	Trim-2	Trim-3	Año t-1	Año t-2	Año t-3	Año t-5
Volatilidad (II) de:									
Valor liquidativo	9,90	11,83	4,67	7,21	13,37	5,61			
IBEX 35	13,76	15,94	10,62	13,44	14,63	12,96			
Letra Tesoro 1 año	0,71	0,39	0,25	1,25	0,53	0,60			
B-C-FI*QFDECIDIDA-4223	9,10	12,30	5,08	6,45	10,73	5,59			
VaR histórico (III)	-4,77	-4,77	-2,98	-3,00	-3,02	-0,63			

(II) Volatilidad histórica: Indica el riesgo de un valor en un periodo, a mayor volatilidad, mayor riesgo. A modo comparativo se ofrece la volatilidad de distintas referencias. Sólo se informa de la volatilidad para los periodos con política de inversión homogénea.

(III) VaR histórico: Indica lo máximo que se puede perder, con un nivel de confianza del 99%, en el plazo de 1 mes, si se repitiese el comportamiento de la IIC de los últimos 5 años. El dato es a finales del periodo de referencia.

Ratio total de gastos (% s/patrimonio medio)

	Acumulado año t-actual	Último trim (0)	Trimestral			Anual			
			Trim-1	Trim-2	Trim-3	Año t-1	Año t-2	Año t-3	Año t-5
Ratio total de gastos	2,31	0,59	0,52	0,52	0,52	2,15	2,53	2,25	2,03

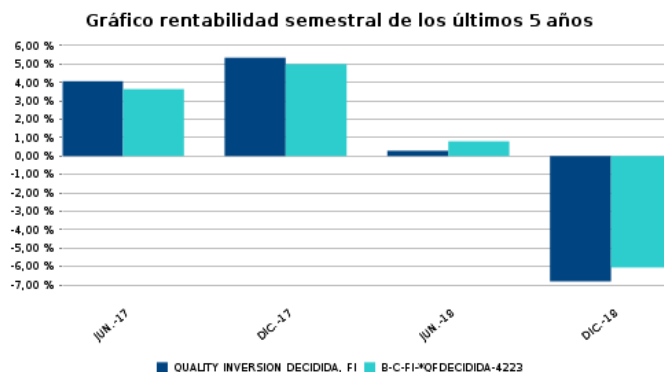
Incluye los gastos directos soportados en el periodo de referencia: comisión de gestión sobre patrimonio, comisión de depositario, auditoría, servicios bancarios (salvo gastos de financiación) y resto de gastos de gestión corriente, en términos de porcentaje sobre patrimonio medio del periodo.

En el caso de fondos/compartimentos que invierten más de un 10% de su patrimonio en otras IIC se incluyen también los gastos soportados indirectamente, derivados de esas inversiones, que incluyen las comisiones de suscripción y de reembolso. Este ratio no incluye la comisión de gestión sobre resultados ni los costes de transacción por la compraventa de valores.

Evolución del valor liquidativo últimos 5 años



Rentabilidad semestral de los últimos 5 años



El 22/07/2016 se modificó la vocación inversora del Fondo y por ello solo se muestra la evolución del valor liquidativo y de la rentabilidad a partir de este momento

B) Comparativa

Durante el periodo de referencia, la rentabilidad media en el periodo de referencia de los fondos gestionados por la Sociedad Gestora se presenta en el cuadro adjunto. Los fondos se agrupan según su vocación inversora.

Vocación inversora	Patrimonio gestionado* (miles de euros)	N.º de participes*	Rentabilidad media**
Monetario a Corto Plazo	63.950	4.669	-0,29
Monetario	200.051	8.024	-0,37
Renta Fija Euro	3.365.664	89.036	-0,48
Renta Fija Internacional	1.783.701	56.324	-0,73
Renta Fija Mixta Euro	805.138	26.769	-2,19
Renta Fija Mixta Internacional	762.636	43.349	-1,42
Renta Variable Mixta Euro			
Renta Variable Mixta Internacional	1.921.549	75.054	-3,83
Renta Variable Euro	352.645	20.492	-14,90
Renta Variable Internacional	3.177.811	160.551	-10,27
IIC de Gestión Pasiva (1)	5.014.332	161.654	-2,92
Garantizado de Rendimiento Fijo	28.438	815	-0,80
Garantizado de Rendimiento Variable	33.807	753	-0,08
De Garantía Parcial			
Retorno Absoluto	914.566	27.214	-2,98
Global	21.624.067	599.800	-2,96
Total Fondos	40.048.355	1.274.504	-3,31

* Medias.

** Rentabilidad media ponderada por patrimonio medio de cada FI en el periodo.

(1) Incluye IIC que replican o reproducen un índice, fondos cotizados (ETF) e IIC con objetivo concreto de rentabilidad no garantizado.

Distribución del patrimonio al cierre del período (importes en miles de euros)

Distribución del patrimonio	Fin periodo actual		Fin periodo anterior	
	Importe	% sobre patrimonio	Importe	% sobre patrimonio
(+) INVERSIONES FINANCIERAS	967.269	98,80	886.733	94,32
* Cartera interior	136.544	13,95	148.864	15,83
* Cartera exterior	830.487	84,83	737.841	78,48
* Intereses de la cartera de inversión	238	0,02	28	0,00
* Inversiones dudosas, morosas o en litigio		0,00		0,00
(+) LIQUIDEZ (TESORERÍA)	39.285	4,01	38.872	4,13
(+/-) RESTO	-27.574	-2,82	14.552	1,55
TOTAL PATRIMONIO	978.980	100,00	940.157	100,00

Notas: El período se refiere al trimestre o semestre, según sea el caso. Las inversiones financieras se informan a valor estimado de realización.

Estado de variación patrimonial

	% sobre patrimonio medio			% variación respecto fin periodo anterior
	Variación del periodo actual	Variación del periodo anterior	Variación acumulada anual	
PATRIMONIO FIN PERIODO ANTERIOR (miles de EUR)	940.157	817.861	817.862	
± Suscripciones/reembolsos (neto)	11,13	13,54	24,55	-8,56
- Beneficios brutos distribuidos				
± Rendimientos netos	-7,19	0,16	-7,46	-4.794,15
(+) Rendimiento de gestión	-6,35	1,00	-5,76	-802,91
+ Intereses	0,02	-0,01	0,01	-457,39
+ Dividendos	0,24	0,15	0,39	73,47
± Resultados en renta fija (realizadas o no)	0,07	0,01	0,09	460,92
± Resultados en renta variable (realizadas o no)				
± Resultados en depósitos (realizadas o no)				
± Resultados en derivados (realizadas o no)	-0,18	0,40	0,19	-150,92
± Resultados en IIC (realizados o no)	-6,49	0,47	-6,40	-1.648,04
± Otros resultados	0,01	-0,04	-0,04	-116,58
± Otros rendimientos	-0,02	0,02		-198,56
(-) Gastos repercutidos	-0,88	-0,87	-1,76	13,48
- Comisión de gestión	-0,83	-0,82	-1,65	-13,09
- Comisión de depositario	-0,05	-0,05	-0,10	-13,10
- Gastos por servicios exteriores				-163,02
- Otros gastos de gestión corriente				-4,36
- Otros gastos repercutidos			-0,01	-1.180,19
(+) Ingresos	0,04	0,03	0,06	45,61
+ Comisiones de descuento a favor de la IIC				
+ Comisiones retrocedidas	0,02	0,03	0,05	-46,53
+ Otros ingresos	0,02		0,01	
PATRIMONIO FIN PERIODO ACTUAL (miles de EUR)	978.980	940.157	978.980	

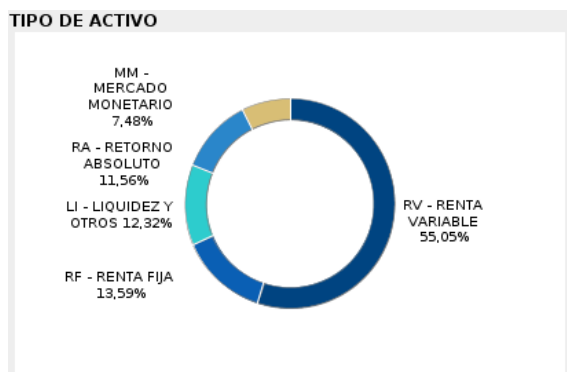
3. Inversiones financieras

Inversiones financieras a valor estimado de realización (en miles de euros) y en porcentaje sobre el patrimonio, al cierre del periodo

Descripción de la inversión y emisor	Divisa	Periodo actual		Periodo anterior	
		Valor de mercado	%	Valor de mercado	%
TOTAL DEUDA PÚBLICA COTIZADA MENOS DE 1 AÑO	EUR	20.043	2,05	0	
TOTAL RENTA FIJA COTIZADA	EUR	20.043	2,05	0	
TOTAL ADQUISICION TEMPORAL ACTIVOS	EUR	52.896	5,40	83.209	8,85
TOTAL RENTA FIJA	EUR	72.939	7,45	83.209	8,85
TOTAL IIC	EUR	63.650	6,50	65.655	6,99
TOTAL INVERSIONES FINANCIERAS INTERIOR	EUR	136.589	13,95	148.864	15,84
TOTAL DEUDA PÚBLICA MÁS DE 1 AÑO	EUR	19.506	2,00	15.494	1,65
TOTAL RENTA FIJA COTIZADA	EUR	19.506	2,00	15.494	1,65
TOTAL RENTA FIJA	EUR	19.506	2,00	15.494	1,65
TOTAL IIC	EUR	810.981	82,85	719.122	76,50
TOTAL INVERSIONES FINANCIERAS EXTERIOR	EUR	830.487	84,85	734.616	78,15
TOTAL INVERSIONES FINANCIERAS	EUR	967.076	98,80	883.480	93,99

Notas: El periodo se refiere al final del trimestre o semestre, según sea el caso. Los productos estructurados suponen un 0,00% de la cartera de inversiones financieras del fondo o compartimento.

Distribución de las inversiones financieras, al cierre del periodo: Porcentaje respecto al patrimonio total



Operativa en derivados. Resumen de las posiciones abiertas al cierre del periodo (importes en miles de euros)

	Instrumento	Importe nominal comprometido	Objetivo de la inversión
TOTAL DERECHOS		0	
Valores de deuda categorizado bajo el factor de riesgo de crédito	FUTURO BONO NOCIONAL USA 10 AÑOS 1000 FISICA	81.999	Inversión
Valores de deuda categorizado bajo el factor de riesgo de crédito	FUTURO BONO NOCIONAL ALEMAN 10 AÑOS 1000 FISICA	28.129	Inversión
Valores de deuda categorizado bajo el factor de riesgo de crédito	FUTURO BONO NOCIONAL ALEMAN 5 AÑOS 1000 FISICA	46.912	Inversión
Total Subyacente Renta Fija		157.040	
Índice de renta variable	FUTURO S&P 500 INDEX 50	56.848	Inversión
Índice de renta variable	FUTURO MSCI EM 50	32.149	Inversión
Índice de renta variable	FUTURO MSCI WORLD NR 10	116.752	Inversión
Índice de renta variable	FUTURO STXE 600 EUR Pr 50	19.878	Inversión
Total Subyacente Renta Variable		225.627	
Tipo de cambio/divisa1	FORDWARD DIVISA EUR/USD FISICA	1.322	Inversión
Tipo de cambio/divisa1	FORDWARD DIVISA EUR/JPY FISICA	2.083	Inversión
Tipo de cambio/divisa1	FUTURO EUR-USD X-RATE 125000	164.861	Inversión
Tipo de cambio/divisa1	FORDWARD DIVISA EUR/JPY FISICA	2.582	Inversión
Tipo de cambio/divisa1	FORDWARD DIVISA USD/EUR FISICA	2.168	Inversión
Tipo de cambio/divisa1	FORDWARD DIVISA USD/EUR FISICA	5.769	Inversión
Tipo de cambio/divisa1	FORDWARD DIVISA USD/EUR FISICA	3.327	Inversión
Tipo de cambio/divisa1	FORDWARD DIVISA USD/EUR FISICA	2.121	Inversión
Tipo de cambio/divisa1	FORDWARD DIVISA USD/EUR FISICA	6.081	Inversión
Tipo de cambio/divisa1	FORDWARD DIVISA USD/EUR FISICA	23.208	Inversión
Tipo de cambio/divisa1	FUTURO EUR-JPY X-RATE 125000	29.751	Inversión
Total Subyacente Tipo Cambio		243.273	
Institución de inversión colectiva	ETF AMUNDI S&P 500 UCITS	37.544	Inversión
Institución de inversión colectiva	FONDO BETAMINER I	102.645	Inversión
Institución de inversión colectiva	FONDO INVENCO GLOBAL TARGE	1.568	Inversión
Institución de inversión colectiva	FONDO FIDELITY FUNDS - EUR	14.596	Inversión
Institución de inversión colectiva	FONDO BLACKROCK STRATEGIC	1.447	Inversión
Institución de inversión colectiva	FONDO BNP PARIBAS FLEXI I	1.940	Inversión
Institución de inversión colectiva	FONDO AB SICAV I - SHORT D	2.648	Inversión
Institución de inversión colectiva	FONDO UBAM - GLOBAL HIGH Y	7.018	Inversión
Institución de inversión colectiva	FONDO ROBECO CAPITAL GROWT	8.432	Inversión
Institución de inversión colectiva	FONDO PICTET - EMERGING LO	2.928	Inversión
Institución de inversión colectiva	FONDO AXA IM FIXED INCOME	6.394	Inversión
Institución de inversión colectiva	FONDO GAM STAR FUND PLC -	1.967	Inversión
Institución de inversión colectiva	ETF ISHARES GOLD PRODUCE	7.836	Inversión
Institución de inversión colectiva	FONDO MAN FUNDS VI PLC - M	728	Inversión
Institución de inversión colectiva	FONDO BBVA CREDITO EUROPA,	47.917	Inversión
Institución de inversión colectiva	FONDO BINDEX EUROPA INDICE	15.733	Inversión
Total Subyacente Otros		261.341	
TOTAL OBLIGACIONES		887.281	

4. Hechos Relevantes

	SÍ	NO
a. Suspensión temporal de suscripciones/reembolsos.		X
b. Reanudación de suscripciones/reembolsos.		X
c. Reembolso de patrimonio significativo.		X
d. Endeudamiento superior al 5% del patrimonio.		X
e. Sustitución de la sociedad gestora.		X
f. Sustitución de la entidad depositaria.		X
g. Cambio de control de la sociedad gestora.		X
h. Cambio en elementos esenciales del folleto informativo.	X	
i. Autorización del proceso de fusión.		X
j. Otros hechos relevantes.	X	

5. Anexo explicativo de hechos relevantes

Se reduce la Inversión Mínima Inicial y la Inversión Mínima a Mantener a 30 euros desde el 12/11/2018; excepto para el colectivo de empleados, jubilados y prejubilados del Grupo BBVA ni a los clientes que lo sean en el marco de contratos de gestión discrecional de carteras o de asesoramiento. Los días 24 y 31 de diciembre de 2018, las órdenes de suscripción y reembolso cursadas por los partícipes a partir de las 12:30 horas, se tramitarán junto con las realizadas el día siguiente hábil.

6. Operaciones vinculadas y otras informaciones

	SI	NO
a. Partícipes significativos en el patrimonio del fondo (porcentaje superior al 20%).		X
b. Modificaciones de escasa relevancia en el Reglamento.		X
c. Gestora y el depositario son del mismo grupo (según artículo 4 de la LMV).	X	
d. Se han realizado operaciones de adquisición y venta de valores en los que el depositario ha actuado como vendedor o comprador, respectivamente.		X
e. Se han adquirido valores o instrumentos financieros emitidos o avalados por alguna entidad del grupo de la gestora o depositario, o alguno de éstos ha actuado como colocador, asegurador, director o asesor, o se han prestado valores a entidades vinculadas.		X
f. Se han adquirido valores o instrumentos financieros cuya contrapartida ha sido otra una entidad del grupo de la gestora o depositario, u otra IIC gestionada por la misma gestora u otra gestora del grupo.		X
g. Se han percibido ingresos por entidades del grupo de la gestora que tienen como origen comisiones o gastos satisfechos por la IIC.	X	
h. Otras informaciones u operaciones vinculadas.	X	

7. Anexo explicativo sobre operaciones vinculadas y otras informaciones

Se han percibido ingresos a través de la Plataforma Quality por comisiones satisfechas por la IIC por un importe de 44.630,25 euros. BBVA Asset Management SA SGIC cuenta con un procedimiento simplificado de aprobación de otras operaciones vinculadas no incluidas en los apartados anteriores.

8. Información y advertencias a instancia de la CNMV

No aplicable

9. Anexo explicativo del informe periódico

Las cifras de crecimiento global esperado para 2018 y 2019 se han revisado a la baja en la segunda mitad del año, de la mano tanto de los países desarrollados como de los emergentes, rompiendo la tendencia de los primeros meses de 2018. El repunte de los tipos de la deuda, el empeoramiento de los indicadores macro y el deterioro de las relaciones comerciales internacionales han afectado negativamente a las bolsas, con lo que, tras mantenerse dentro de un rango relativamente estrecho desde febrero a septiembre, el índice mundial en dólares ha roto a la baja dicho rango, protagonizando un fuerte retroceso y finalizando el año en terreno claramente negativo (-9.8% en el 2S). Con todo ello, la volatilidad alcanzaba en diciembre niveles cercanos a los máximos anuales de febrero, finalizando el año cerca de la zona de máximos (+9.3pp en el 2S). Aunque las bolsas desarrolladas eran las que tenían mejor comportamiento en el segundo y tercer trimestre, en el 4T éstas han sufrido un brusco descenso, con lo que se ha reducido en buena parte el peor comportamiento de emergentes en el cómputo anual. En el 2S es reseñable el mejor comportamiento de los sectores de corte más defensivo (utilities, farmacéuticas y telecomunicaciones), mientras que por el lado negativo destacan energía, materiales, industriales, financieras y tecnología. Aunque no ha habido sorpresas en la política monetaria de los principales bancos centrales en los últimos meses del año, las expectativas han cambiado en línea con el progresivo deterioro de los mercados financieros y de las perspectivas económicas. En renta fija, los activos ganadores en el 2S han sido los bonos a 10 años de Alemania y EE.UU. a pesar de la depreciación de este último para el conjunto del año. En EE.UU. destaca el aplanamiento de la curva (incluso inversión en el tramo más corto). En crédito, este entorno deja repuntes de diferenciales, especialmente en los segmentos especulativos, al igual que en las primas de riesgo periféricas en la última mitad de año. El dólar ha demostrado su valía en 2019 con una apreciación generalizada, especialmente en el 2S y frente a las divisas de países más vulnerables (Turquía, Argentina). Mal semestre para las materias primas (Brent -32,4% en el 2S), excepto el oro que actúa como activo refugio. En cuanto a nuestra cartera, durante el semestre, hemos ido modificando nuestra exposición a renta variable de manera activa, empezando el período con mayor peso en el activo de riesgo y acabándolo con menor exposición, moviéndonos en un rango de 3-18%. Por lo general, hemos mantenido una visión negativa en el desempeño de la bolsa americana y europea tácticamente, con ligera preferencia por la bolsa estadounidense. A pesar de que somos positivos respecto al desempeño a largo plazo de la renta variable emergente, hemos estado prácticamente todo el semestre con la posición neutralizada de manera táctica, aunque finalizamos el período con exposición positiva a dicho activo. Respecto a renta fija, mantenemos el sesgo a deuda emergente en divisa local. Tácticamente, aumentamos la duración tanto en EEUU como Europa y continuamos con el posicionamiento en High Yield. En divisas, destacamos la mayor exposición a Dólar y Yen, si bien esta última se cerró a finales de septiembre. En cuanto a las inversiones en IICs, en el semestre han traído rentabilidad al fondo. Las 5 mayores inversiones se encuentran en los fondos DWS Floating Rate Notes, BGF Euro Short Duration Bond, Amundi 3M, Betaminer I y en el ETF Vanguard S&P 500. Respecto a los próximos meses, nos encontramos cautos ante el deterioro de los datos macroeconómicos y la inestabilidad provocada por la guerra comercial, que siguen afectando negativamente al desempeño de las bolsas a nivel global, será clave una gestión dinámica del activo de riesgo. Estratégicamente, mantenemos el sesgo positivo a renta variable emergente, niveles cortos de duración y posiciones controladas en bonos de alto rendimiento. A 31 de diciembre el fondo ha realizado operaciones de recompra, según criterio CNMV, entre un día y una semana en las que BBVA ha actuado como contraparte por un importe de 52895536,69 euros, lo que supone un 5,40% sobre el patrimonio del fondo. No obstante, estas operaciones han sido ejecutadas en mercado como una simultánea. El activo utilizado como garantía real es una Letra del Tesoro de vencimiento de menos de un año con un rendimiento de -1304,28 euros. Esta garantía está denominada en euros. El custodio de esta garantía es BBVA y se encuentra mantenida en cuenta separada. El fondo soporta comisiones de análisis. Los gestores del fondo seleccionan varios proveedores de servicios de análisis porque generan valor añadido para el fondo y por ello son susceptibles de recibir comisiones por ese servicio. El criterio de selección está basado en la generación de ideas, en la calidad de los informes y solidez de la argumentación, en la disponibilidad y agilidad en el contacto con los analistas para responder a las inquietudes, para emitir informes pertinentes ante eventos potenciales o que hayan sucedido en los mercados. El fondo se ha adherido a una demanda colectiva (class action) dirigida a todas las personas físicas y jurídicas domiciliadas en Estados Unidos o que, en caso de estar domiciliadas en un país distinto, negociaran en los Estados Unidos Euribor Products durante el período comprendido entre 1 de junio de 2005 y el 31 de marzo de 2011 (ambas fechas incluidas). BBVA ASSET MANAGEMENT S.A. SGIC dispone de una política de remuneración de aplicación a todos sus empleados, compatible con el perfil de riesgo, la propensión al riesgo y la estrategia de BBVA AM y de las IIC que gestiona, su normativa y documentación legal. Se ha diseñado de forma que contribuya a prevenir una excesiva asunción de riesgos y a una mayor eficiencia de su actividad, y coherente con las medidas y procedimientos para evitar

conflictos de interés. Asimismo, se encuentra alineada con los principios de la política de remuneración del Grupo y es coherente con la situación financiera de la Sociedad. La remuneración consta de dos componentes principales: una parte fija, suficientemente elevada respecto de la total, en base al nivel de responsabilidad, funciones desarrolladas y trayectoria profesional de cada empleado, que incluye cualquier otro beneficio o complemento que con carácter general, se aplique a un mismo colectivo de empleados y que no giren sobre parámetros variables o supeditados al nivel de desempeño, como pueden ser aportaciones a sistemas de previsión social y otros beneficios sociales; y una parte variable de incentivación, totalmente flexible, ligada a la consecución de objetivos previamente establecidos y a una gestión prudente de los riesgos. El modelo de incentivación variable se configura de forma individualizada en base a un perfilado funcional y una combinación de indicadores de grupo, área e individuales, con diferentes ponderaciones, financieros y no financieros, con mayor peso de estos últimos, que contemplan aspectos funcionales y de gestión de riesgos. No se contempla retribución vinculada a la comisión de gestión variable de las IIC gestionadas, comisión que no es de aplicación a esta IIC. El diseño particular para los miembros del colectivo identificado, cuya actividad puede tener una incidencia significativa sobre el perfil de riesgo de las IIC o ejercen funciones de control, incluye la presencia de indicadores plurianuales para el cálculo del componente variable que favorecen la alineación de la remuneración con los intereses a largo plazo tanto de la Sociedad como de las carteras gestionadas. Se distinguen 3 grupos de actividad distintos a la hora de asignar los indicadores: miembros pertenecientes al área de Inversiones, cuya incentivación está relacionada en mayor medida con el resultado de la gestión de las IIC mediante ratios que permiten ponderar la rentabilidad por riesgo, miembros pertenecientes al área de Control, cuyos indicadores están mayoritariamente vinculados al desarrollo de sus funciones, y miembros responsables de otras funciones con indicadores más vinculados a los resultados y eficiencia de la Sociedad. Adicionalmente, el esquema de liquidación y pago de los miembros del colectivo identificado puede incluir la entrega de instrumentos de capital de la sociedad matriz del Grupo por el 50% del total del componente variable, difiriéndose el pago del 40% del total por un periodo de 3 años, ajustándose al final de dicho periodo en base a indicadores plurianuales previamente definidos que pueden llegar a reducir dicha parte diferida en su totalidad pero que no servirán en ningún caso para incrementarla. Durante la totalidad del periodo de diferimiento y retención, este último de 1 año de duración, la totalidad de la remuneración variable estará sometida a cláusulas de reducción (malus) y recuperación (clawback) para los supuestos en que algún miembro del colectivo actúe de forma irregular o negligente que impacte negativamente en el desempeño de BBVA AM. El Comité de Remuneraciones de la Gestora ha revisado en 2018 la adecuación del texto actual de la política a los objetivos perseguidos, sin que se hayan propuesto modificaciones al mismo, vigente desde el 18/12/2017. La cuantía total de la remuneración abonada por BBVA Asset Management, S.A., S.G.I.I.C., a su personal, durante el ejercicio 2018, ha sido la siguiente: remuneración fija: 6.004.915 euros; remuneración variable: 2.567.083,43 euros. Los beneficiarios han sido los 200 empleados en plantilla a 31/12/2018. De ellos un total de 71 percibieron remuneración variable. Adicionalmente, la remuneración agregada de los 3 altos cargos y otros 14 miembros del colectivo identificado, cuya actuación haya tenido una incidencia material en el perfil de riesgo de la SGIIIC y las IIC gestionadas (entendidos como los miembros del consejo de administración de BBVA Asset Management, S.A., S.G.I.I.C. y el personal de BBVA Asset Management, S.A., S.G.I.I.C. que, durante 2018, hayan tenido autoridad para dirigir o controlar las actividades de la SGIIIC) ha sido de 686.250,80 euros de retribución fija y 237.529,31 euros de retribución variable para los primeros, y de 1.193.969,67 euros de retribución fija y 527.884,61 euros de retribución variable para el resto. La política de remuneración de BBVA AM, disponible en www.bbvaassetmanagement.com, incluye información adicional. El patrimonio del fondo ha aumentado un 4,13% en el periodo y el número de partícipes ha aumentado un 12,45%. El impacto de los gastos soportados por el fondo ha sido de un 1,03% los cuales se pueden desagregar de la siguiente manera: 0,88% de gastos directos y 0,15% de gastos indirectos como consecuencia de inversión en otras IICs. El índice de rotación de la cartera ha sido del 0,40%. Por otro lado, la rentabilidad del fondo en el periodo ha sido del -6,81%, inferior a la de la media de la gestora situada en el -3,31%. Los fondos de la misma categoría gestionados por BBVA AM tuvieron una rentabilidad media ponderada del -2,96% y la rentabilidad del índice de referencia ha sido de un -6,06%. Por último, la volatilidad del fondo ha sido del 8,95%, inferior a la del índice de referencia que ha sido de un 9,38%. A lo largo del periodo se han realizado operaciones de derivados con la finalidad de cobertura cuyo grado de cobertura ha sido de 1,00. También se han realizado operaciones de derivados con la finalidad de inversión cuyo grado de apalancamiento medio ha sido de 45,69%. De acuerdo con la política de ejercicio de los derechos políticos inherentes a los valores en cartera de los fondos de inversión gestionados, BBVA Asset Management SA SGIIIC ejercerá el derecho de asistencia y voto en las sesiones de las juntas generales de accionistas de todas las

sociedades domiciliadas en España y de las principales sociedades europeas, tomando en consideración, además, si está previsto el pago de una prima por asistencia. El derecho de asistencia y voto podrá ser ejercido directamente o mediante representación y de forma presencial o mediante voto electrónico. La entidad ejercerá el derecho del voto considerando si las propuestas son beneficiosas (o simplemente no desfavorables) para los intereses de las IIC. De conformidad con lo anterior, esta Sociedad Gestora ha ejercido, en representación de los fondos de inversión, el derecho de asistencia y de voto en las sesiones de las juntas generales de accionistas celebradas durante el ejercicio 2018 de todas las sociedades españolas y de las principales sociedades europeas en las que los fondos tenían posición. Asimismo, la Sociedad Gestora ha ejercido el derecho de asistencia a las sesiones de las juntas generales de accionistas en aquellos supuestos en los que estaba previsto el pago de una prima por asistencia. Durante el ejercicio 2018, se ha votado a favor de todas las propuestas que se han considerado beneficiosas -o, simplemente, no desfavorables- para los intereses de los fondos de inversión, y en contra de aquellas propuestas en las que no se han apreciado dichas circunstancias. En los archivos de esta Sociedad Gestora se dispone de información concreta sobre el sentido del voto en cada una de las juntas generales de accionistas a las que se ha asistido.

“Todos los datos contenidos en este informe están tomados a la fecha de referencia de emisión del mismo y en cumplimiento con la normativa vigente aplicable a los informes periódicos.

Este informe no constituye una oferta para comprar participaciones del fondo. El folleto informativo está a disposición del público en la página www.bbvaassetmanagement.com y en la CNMV.”

10. Detalle de inversiones financieras

Descripción de la inversión y emisor	Divisa	Periodo actual		Periodo anterior	
		Valor de mercado	%	Valor de mercado	%
ESOL01907127 LETRAS KINGDOM OF SPAIN -0,410 2019-07-12	EUR	20.043	2,05	0	
TOTAL DEUDA PÚBLICA COTIZADA MENOS DE 1 AÑO	EUR	20.043	2,05	0	
TOTAL RENTA FIJA COTIZADA	EUR	20.043	2,05	0	
ESOL01903084 REPO BANCO BILBAO VIZCAY 00,469 2018-07-02	EUR	0		83.209	8,85
ESOL01912069 REPOS BANCO BILBAO VIZCAYA ARGENTARIA SA -0,45 201	EUR	52.896	5,40	0	
TOTAL ADQUISICION TEMPORAL ACTIVOS	EUR	52.896	5,40	83.209	8,85
TOTAL RENTA FIJA	EUR	72.939	7,45	83.209	8,85
ES0114564000 PARTICIPACIO BINDEX EUROPA INDICE, FI	EUR	15.733	1,61	17.534	1,87
ES0117091035 PARTICIPACIO CX PATRIMONI PLUS FI	EUR	47.917	4,89	48.121	5,12
TOTAL IIC	EUR	63.650	6,50	65.655	6,99
TOTAL INVERSIONES FINANCIERAS INTERIOR	EUR	136.589	13,95	148.864	15,84
US912810PV44 BONO ESTADOS UNIDOS DE A 01,750 2028-01-15	USD	0		4.113	0,44
US9128282A70 DEUDA UNITED STATES OF AME 1,500 2026-08-15	USD	11.605	1,19	6.042	0,64
US912828V491 BONO ESTADOS UNIDOS DE A 00,375 2027-01-15	USD	0		5.339	0,57
US912828V988 DEUDA UNITED STATES OF AME 2,250 2027-02-15	USD	7.901	0,81	0	
TOTAL DEUDA PÚBLICA MÁS DE 1 AÑO	EUR	19.506	2,00	15.494	1,65
TOTAL RENTA FIJA COTIZADA	EUR	19.506	2,00	15.494	1,65
TOTAL RENTA FIJA	EUR	19.506	2,00	15.494	1,65
GB00B28XT522 PARTICIPACIO M&G EUR STRAT VALUE-EA ACC	EUR	0		13.163	1,40
GB00BMP3SF82 PARTICIPACIO M&G INVESTMENT FUNDS 7 GLOBAL	EUR	0		3.586	0,38
IE00B14X4S71 PARTICIPACIO ISHARES USD TREASURY BOND 1-3	USD	0		1.504	0,16
IE00B1FZS798 PARTICIPACIO ISHARES USD TREASURY BND7-10	USD	0		7.497	0,80
IE00B3XXRP09 PARTICIPACIO VANGUARD S&P 500 UCITS ETF	USD	93.706	9,57	155.966	16,59
IE00B4L5YX21 PARTICIPACIO ISHARES CORE MSCI JAPAN	JPY	24.478	2,50	25.541	2,72
IE00B5429P46 PARTICIPACIO GLG EUROPEAN EQUITY ALTERNATIV	EUR	728	0,07	776	0,08
IE00B5BMR087 PARTICIPACIO ISHARES CORE S&P 500 UCITS ETF	USD	55.976	5,72	52.471	5,58
IE00B6R52036 ETF ISHARES GOLD PRODUCE	USD	7.836	0,80	0	
IE00B83TY525 FONDO BNY MELLON GLOBAL FU	EUR	650	0,07	0	
IE00BB7N4625 PARTICIPACIO BNY MELLON GL-MELLON EMERGING MARKE	EUR	0		1.805	0,19
IE00BC7GZW19 ETF SPDR BLOOMBERG BARCL	EUR	21.814	2,23	0	
IE00BLP5S791 PARTICIPACIO OLD MUTUAL DUBLIN FUNDS PLC -	EUR	3.200	0,33	3.322	0,35
IE00BP3RN928 PARTICIPACIO GAM STAR FUND PLC - MBS TOTAL	USD	1.967	0,20	1.903	0,20
IE00BZBYS72 PARTICIPACIO LYXOR/WNT FUND	EUR	611	0,06	624	0,07
LU0106252389 PARTICIPACIO PAR.SCHRODER INTL EMERG MKTS	USD	0		48.470	5,16
LU0106252546 FONDO SCHRODER ISF EMERGIN	USD	40.035	4,09	0	
LU0151333506 PARTICIPACIO CANDRIAM BONDS CREDIT OPPORT	EUR	4.201	0,43	3.704	0,39
LU0194345913 PARTICIPACIO AXA IM FIIS-US SHORT DURATION HY	EUR	6.394	0,65	5.900	0,63
LU0219424131 PARTICIPACIO MFS EUROPEAN RESEARCH FUND	EUR	22.027	2,25	21.917	2,33
LU0227757233 PARTICIPACIO ROBECO HIGH YLD BD-D EUR	EUR	4.518	0,46	3.723	0,40
LU0248049412 PARTICIPACIO JPMF EUROPE STRATEGIC VALUE	EUR	19.469	1,99	7.104	0,76
LU0256065409 PARTICIPACIO JB LOCAL EMERGING BOND FND-C	EUR	0		5.296	0,56
LU0256883504 PARTICIPACIO ALLIANZ EUROPE EQUITY GROWTH	EUR	21.857	2,23	22.355	2,38
LU0274209237 PARTICIPACIO DB X-TR MSCI EUROPE INDEX UCITS ETF	EUR	0		20.357	2,17
LU0274209740 PARTICIPACIO DB X-TRACKERS - MSCI JAPAN TRN	JPY	23.923	2,44	25.213	2,68
LU0280437160 FONDO PICTET - EMERGING LO	EUR	2.928	0,30	0	
LU0312333569 FONDO ROBECO CAPITAL GROWT	EUR	8.432	0,86	0	
LU0313358250 FONDO GOLDMAN SACHS - SICA	USD	46.720	4,77	0	
LU0332401396 FONDO JPMORGAN FUNDS - EME	EUR	1.945	0,20	0	
LU0933614405 PARTICIPACIO FIDELITY FNDS-EUROPE LG CO A	EUR	14.596	1,49	14.609	1,55
LU0776931064 PARTICIPACIO BLACKROCK STR FD EUR ABS	EUR	1.447	0,15	1.418	0,15
LU0804757648 PARTICIPACIO JPM F-EM MAR LO C D-AyA	EUR	0		1.843	0,20
LU0821169231 FONDO ROBECO CAPITAL GROWT	USD	3.995	0,41	0	
LU0340553600 PARTICIPACIO PICTET-EMERGING LOCAL CURRENCY DEBT	EUR	0		3.722	0,40
LU0490618542 ETF XTRACKERS S&P 500 SW	USD	37.497	3,83	0	
LU0490786174 PARTICIPACIO GARTMORE-UK ABS RET-I HEDGED	EUR	0		2.119	0,23
LU0496786657 PARTICIPACIO LYXOR ETF S&P 500 UCITS ETF-D	USD	93.753	9,58	52.198	5,55
LU0548153799 PARTICIPACIO STANDARD LIFE INV GLOBAL SICAV	EUR	0		1.596	0,17
LU0569863755 PARTICIPACIO UBAM-GLOBAL HIGH YIELD SOLUT	EUR	7.018	0,72	6.590	0,70
LU0654561173 PARTICIPACIO AB SICAV I-SHR DUR H/Y-A2 H	EUR	2.648	0,27	3.311	0,35
LU0742536872 PARTICIPACIO FIDELITY FUNDS-EMERGING MK	USD	42.828	4,37	56.436	6,00
LU0836869106 PARTICIPACIO BBVA DURBANA LATAM EQUITY	EUR	3.027	0,31	2.689	0,29
LU1004132566 FONDO INVESCO GLOBAL TARGE	EUR	1.568	0,16	0	
LU1004133028 PARTICIPACIO INVESCO GLOBAL TARGETED RETURN	EUR	0		1.634	0,17
LU105715772 PARTICIPACIO PICTET TOTAL RETURN DIVERSIF	EUR	1.651	0,17	1.740	0,19
LU1080341909 PARTICIPACIO BNP PA FLEXI I US MORTGAGE	USD	1.940	0,20	1.891	0,20
LU1312078915 PARTICIPACIO SEB FUND 1 - SEB ASSET SELECTI	EUR	889	0,09	902	0,10
LU1340547436 FONDO GAM MULTIBOND - LOCA	EUR	4.400	0,45	0	

Notas: El periodo se refiere al final del trimestre o semestre, según sea el caso.
Los productos estructurados suponen un 0,00% de la cartera de inversiones financieras del fondo o compartimento.

Descripción de la inversión y emisor	Divisa	Periodo actual		Periodo anterior	
		Valor de mercado	%	Valor de mercado	%
LU1625225310 PARTICIPACIIONVESCO GT PAN EUROPEAN FUND	EUR	0		21.553	2,29
LU1650062323 PARTICIPACIIONBETAMINER FUND	EUR	102.645	10,48	77.959	8,29
LU1670707527 FONDOJM&G LUX INVESTMENT F	EUR	13.951	1,43	0	
LU1670722161 FONDOJM&G LUX INVESTMENT F	EUR	4.474	0,46	0	
LU1681049018 PARTICIPACIIONAMUNDI INDEX SOLUTIONS	USD	37.544	3,84	34.715	3,69
LU1848768336 FONDOIONVESCO PAN EUROPEAN	EUR	21.695	2,22	0	
TOTAL IIC	EUR	810.981	82,85	719.122	76,50
TOTAL INVERSIONES FINANCIERAS EXTERIOR	EUR	830.487	84,85	734.616	78,15
TOTAL INVERSIONES FINANCIERAS	EUR	967.076	98,80	883.480	93,99

Notas: El periodo se refiere al final del trimestre o semestre, según sea el caso.

Los productos estructurados suponen un 0,00% de la cartera de inversiones financieras del fondo o compartimento.

