

Administradora: BBVA ASSET MANAGEMENT S.A. SOCIEDAD FIDUCIARIA
Custodio: BNP PARIBAS

Fecha de Corte: 31/03/2019

Características del Fondo de Inversión Colectiva

Tipo de FIC	Abierto sin Pacto de Permanencia
Fecha de Inicio de Operaciones	23/09/2003
Valor Fondo de Inversión Colectiva (Mill COP)	\$ 1,344,755.652
Número de Unidades en Circulación	560,468,521
Porcentaje de reserva variación de unidad	0.5%
	El disponible será el monto resultante luego de restar el mínimo de permanencia más el porcentaje de reserva de unidad.

Calificación del Fondo de Inversión Colectiva

Calificación S1/AAAF Fecha de la última calificación: 18/02/2019

Entidad Calificadora: FITCH RATINGS

Calificación de la S. Administradora en Riesgo de contraparte

Calificación F1+ AAA Fecha de la última calificación: 16/07/2018

Entidad Calificadora: FITCH RATINGS

Calificación de la S. Administradora - Fortaleza de Admon

Calificación Excelente Fecha de la última calificación: 15/06/2018

Entidad Calificadora: FITCH RATINGS

Tipo de Participaciones

Concepto	Clase A	Clase B	Clase C	Clase D	Clase E	Clase F	Clase G	Clase H	Clase BG
Valor de la unidad	2.407.392280	2.453.905923	2.451.001005	2.457.579480	2.438.192566	2.335.881536	2.451.673930	2.426.500705	2.404.451209
Número de inversionistas	8755	22	36	45	89	1377	76	20	4
Inversión inicial mínima (COP)	\$ 200.000	\$ 300.000.000	\$ 400.000.000	\$ 500.000.000	\$ 200.000.000	\$ 200.000	\$ 400.000.000	\$ 400.000.000	\$ 10.000.000
Saldo Mínimo (COP)	\$ 80.000	\$ 1.000.000	\$ 1.000.000	\$ 1.000.000	\$ 1.000.000	\$ 80.000	\$ 1.000.000	\$ 1.000.000	\$ 1.000.000
Tiempo de preaviso para retiro (días)	N.A.	N.A.	N.A.	N.A.	N.A.	N.A.	N.A.	N.A.	N.A.
Comisiones	Administración (E.A.)	1.30%	0.90%	0.60%	0.50%	0.60%	2.00%	0.50%	0.70%
	Gestión	0.00%	0.00%	0.00%	0.00%	0.00%	0.00%	0.00%	0.00%
	Éxito	0.00%	0.00%	0.00%	0.00%	0.00%	0.00%	0.00%	0.00%
	Entrada	0.00%	0.00%	0.00%	0.00%	0.00%	0.00%	0.00%	0.00%
	Salida	0.00%	0.00%	0.00%	0.00%	0.00%	0.00%	0.00%	0.00%
Remuneración efectivamente cobrada	1.33%	0.91%	0.61%	0.50%	0.61%	2.05%	0.51%	0.51%	0.72%
Días de Pacto de Permanencia	N.A.	N.A.	N.A.	N.A.	N.A.	N.A.	N.A.	N.A.	N.A.
Sanción por retiro anticipado	N.A.	N.A.	N.A.	N.A.	N.A.	N.A.	N.A.	N.A.	N.A.
Gastos Totales	1.34%	0.96%	0.66%	0.55%	0.71%	2.11%	0.55%	0.56%	0.77%

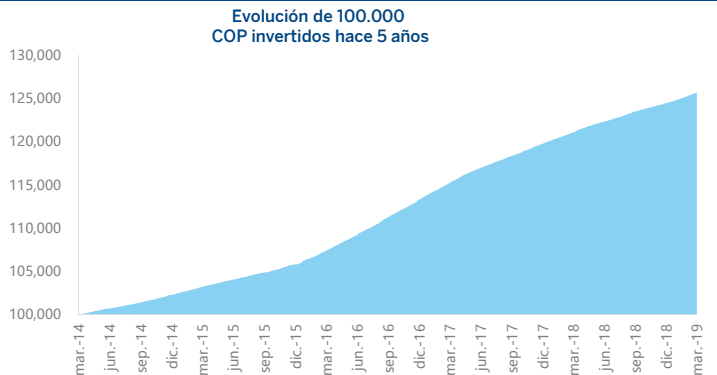
Política de Inversión

El Fondo de Inversión Abierto BBVA EFECTIVO con PARTICIPACIONES DIFERENCIALES es una alternativa de inversión para entidades territoriales y entidades descentralizadas del orden territorial con participación pública superior al 50%. Lo anterior de acuerdo con lo establecido en el capítulo IV del Decreto 1525 de 2008. Adicionalmente ofrece liquidez inmediata en un portafolio principalmente constituido en RENTA FIJA (deuda pública local). El fondo está dirigido a inversionistas que buscan una gestión eficiente de sus recursos, una alta liquidez y la seguridad que ofrecen inversiones en Renta Fija colombiana. El portafolio del fondo está compuesto por:

- Títulos de tesorería TES, Clase "B", tasa fija o indexados a la UVR.
- Certificados de depósito a término emitidos por establecimientos bancarios vigilados por la Superintendencia Financiera de Colombia o entidades con regímenes especiales contempladas en la Parte Décima del Estatuto Orgánico del Sistema Financiero.
- Como instrumentos para la administración de la liquidez del fondo, esta podrá realizar depósitos en cuentas bancarias corrientes o de ahorros de entidades financieras, las cuales deberán contar con una calificación mínima de DPI+ o BRC1+ en el corto plazo y de AA+ para el largo plazo.

"Para mayor información de los activos de inversión y demás políticas de administración remitirse al reglamento de la misma disponible en www.bbvaassetmanagement.co."

Evolución del valor del fondo de inversión colectiva



Información de plazos y duración

Inversiones por plazo	Participación
1 a 180 días	31.56%
180 a 365 días	42.16%
1 a 3 años	25.69%
3 a 5 años	0.58%
Más de 5 años	0.00%

Plazo promedio de las inversiones incluyendo el disponible		Plazo promedio de las inversiones excluyendo el disponible		Duración
Días	Años	Días	Años	Años
168	0.461	280	0.767	0.447

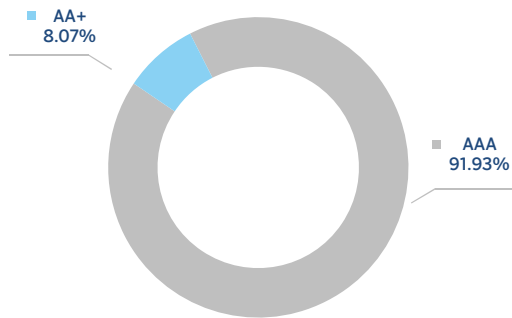
Rentabilidad y Volatilidad histórica del fondo de inversión colectiva

Rentabilidad Histórica (E.A.)						
Tipo de participación	Último mes	Últimos 6 meses	Año Corrido	Último Año	Últimos 2 años	Últimos 3 años
Clase A	4.227%	3.394%	3.830%	3.649%	4.430%	5.431%
Clase B	4.640%	3.804%	4.242%	4.060%	4.844%	5.849%
Clase C	4.952%	4.114%	4.553%	4.370%	5.157%	N/A
Clase D	5.056%	4.217%	4.657%	4.474%	5.262%	N/A
Clase E	4.952%	4.114%	4.553%	4.370%	5.068%	N/A
Clase F	3.512%	2.685%	3.118%	2.938%	3.574%	4.629%
Clase G	5.056%	4.217%	4.657%	4.474%	5.262%	N/A
Clase H	5.056%	4.217%	4.657%	4.474%	N/A	N/A
Clase BG	4.848%	N/A	4.449%	N/A	N/A	N/A

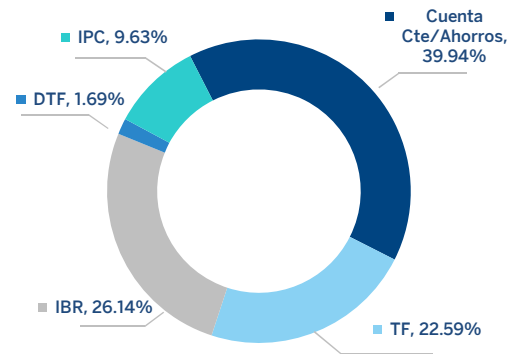
Volatilidad Histórica					
Último mes	Últimos 6 meses	Año Corrido	Último Año	Últimos 2 años	Últimos 3 años
0.116%	0.091%	0.089%	0.092%	0.119%	0.160%
0.116%	0.091%	0.089%	0.092%	0.119%	0.160%
0.116%	0.091%	0.089%	0.092%	0.119%	N/A
0.116%	0.091%	0.089%	0.092%	0.119%	N/A
0.116%	0.091%	0.089%	0.092%	0.118%	N/A
0.116%	0.091%	0.089%	0.092%	0.116%	0.160%
0.116%	0.091%	0.089%	0.092%	0.119%	N/A
0.116%	0.091%	0.089%	0.092%	N/A	N/A
0.116%	0.091%	0.089%	0.092%	N/A	N/A
0.116%	N/A	0.089%	N/A	N/A	N/A

Composición del Fondo de Inversión colectiva

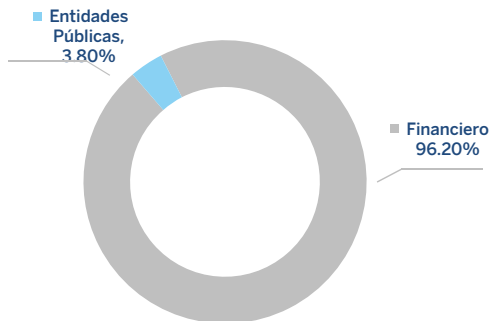
Composición Portafolio por calificación




Composición portafolio por tipo de renta



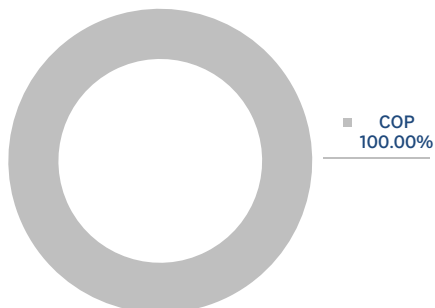
Composición Portafolio por sector económico



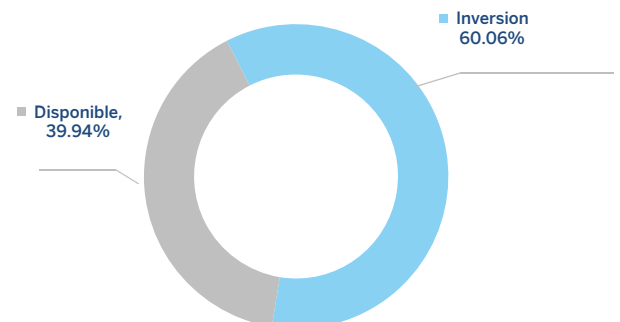
Composición portafolio por país emisor



Composición Portafolio por moneda

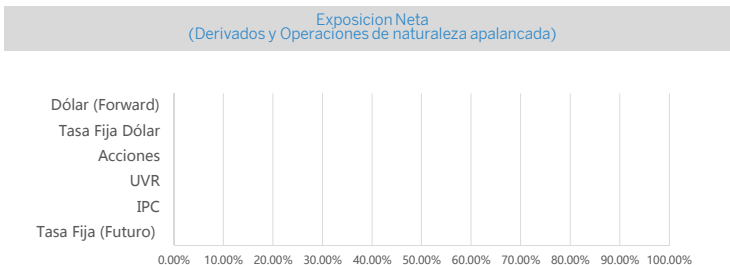


Composición del activo



Exposición Neta del Portafolio (derivados y operaciones de naturaleza apalancada)

	Posición	Derivado/Corto	Exposicion Neta
Tasa Fija (Futuro)	0.00%	0.00%	0.00%
IPC	0.00%	0.00%	0.00%
UVR	0.00%	0.00%	0.00%
Acciones	0.00%	0.00%	0.00%
Tasa Fija Dólar	0.00%	0.00%	0.00%
Dólar (Forward)	0.00%	0.00%	0.00%



Principales inversiones del Fondo de Inversión Colectiva

	Emisor	Participación del emisor sobre el valor total del fondo (%)
1	BANCOLOMBIA	19.26%
2	BANCO POPULAR	13.00%
3	GNB - BANCO SUDAMERIS COLOMBIA	10.81%
4	BANCO DAVIVIENDA	9.19%
5	BANCO SANTANDER DE NEGOCIOS COLOMBIA S.A.	8.23%
6	BANCO COLPATRIA MULTIBANCA COLPATRIA S.A.	7.95%
7	BANCO DE BOGOTA	6.76%
8	BANCO AV VILLAS	6.47%
9	BANCO FABELLA SA	4.52%
10	BANCO CORPBANCA COLOMBIA S.A.	4.47%
	TOTAL	90.66%

Empresas vinculadas y relacionadas con la sociedad administradora

BBVA Colombia S.A. - Casa Matriz

BBVA Valores S.A. Comisionistas de Bolsa - Filial

Hoja de vida del gerente del fondo de inversión colectiva

Nombre	Jorge Alberto Villamil
Profesión	Administrador de Empresas
Estudios Especializados	Especialización Administración Financiera
e-mail	jorge.villamil@bbva.com
Experiencia	Más de 26 años en el mercado de capitales
Otros fondos a su cargo	Fam, Plazo 30, País

Información de contacto del revisor fiscal

Nombre	KPMG S.A.S - Ana María Rodríguez Abella
Teléfono	(57)-(1)-618 8000
Dirección electrónica	arodriguez8@kpmg.com

Información de contacto del defensor del consumidor financiero

Nombre	Guillermo E. Dajud.
Teléfono	(57)-(1)-343 8385
Dirección electrónica	defensoria.bbvacolombia@bbva.com

Este material es para información de los inversionistas y no está concebido como una oferta o una solicitud para vender o comprar activos. La información contenida es sólo una guía general y no debe ser usada como base para la toma de decisiones de inversión. En relación con el fondo de inversión colectiva existe un reglamento de inversión y un prospecto, donde se contiene una información relevante para su consulta y podrá ser examinada en www.bbvaassetmanagement.co. Las obligaciones asumidas por BBVA Asset Management S.A. Sociedad Fiduciaria del fondo de inversión colectiva abierto BBVA EFECTIVO con Participaciones Diferenciales relacionadas con la gestión del portafolio, son de medio y no de resultado. Los dineros entregados por los suscriptores al fondo de inversión colectiva no son un depósito, ni generan para la sociedad administradora las obligaciones propias de una institución de depósito y no están amparadas por el seguro de depósito del Fondo de Garantías de Instituciones Financieras FOGAFIN, ni por ninguno de dicha naturaleza. La inversión en el fondo de inversión colectiva está sujeta a los riesgos derivados de los activos que componen el portafolio del respectivo fondo de inversión colectiva. Los datos suministrados reflejan el comportamiento histórico del fondo de inversión colectiva, pero no implica que su comportamiento en el futuro sea igual o semejante. Los resultados económicos de la inversión en el fondo de inversión colectiva obedecen a la evolución de sus activos y a circunstancias de mercado sobre las cuales el administrador realiza su gestión, por lo que la Superintendencia Financiera de Colombia no garantiza o avala rendimientos o utilidades.