

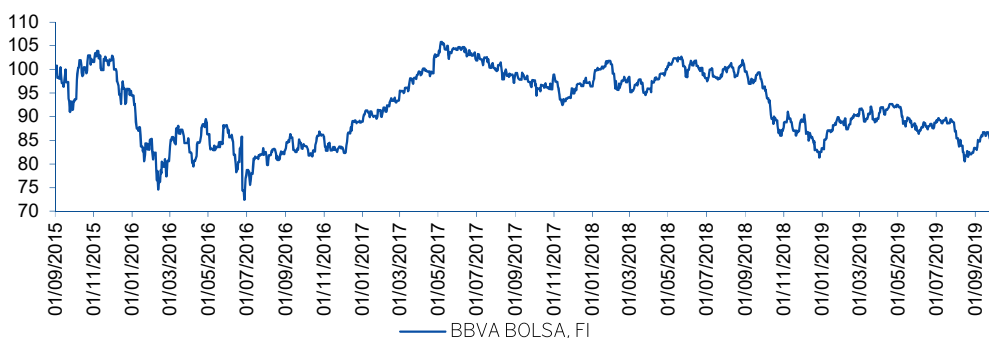
BBVA BOLSA, FI

OBJETIVO DE INVERSION

Fondo de renta variable que invierte de manera activa y flexible en una cartera de elevada convicción de compañías principalmente de la bolsa española, aunque puede invertir hasta un máximo del 20% fuera de España. Recomendado para posiciones a más de 3 años.

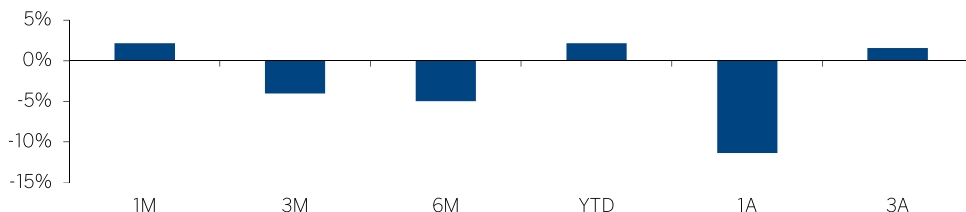
COMPORTAMIENTO

Evolución Valor Liquidativo



Rentabilidades Acumuladas

| | 1M | 3M | 6M | YTD | 1A | 3A |
|----------------------|-------|--------|--------|-------|---------|-------|
| BBVA BOLSA, FI | 2,12% | -4,05% | -4,98% | 2,18% | -11,35% | 1,56% |
| Indice de Referencia | 4,90% | 0,50% | 0,05% | 8,25% | -1,54% | 5,30% |



COMENTARIO DEL GESTOR

CÓMO SE HA COMPORTADO EL FONDO

En septiembre la bolsa mundial avanzó 2,7% en euros. Mejoró el sentimiento inversor gracias a que se relajó el tono de la negociación comercial entre EEUU y China y disminuyó la incertidumbre política. Por su parte, la bolsa española medida por el Ibex 35 avanzó 4,9%, mejorando el comportamiento de la europea. Bancos y cíclicas fueron los grandes motores de rentabilidad.

El fondo se quedó rezagado respecto al índice, afectado, sobre todo, por su cartera de industriales y su discreta posición en bancos.

MOVIMIENTOS DEL ÚLTIMO MES

Aumentamos posición en industriales y la redujimos en consumo minorista.

COMO ESTA INVERTIDO EL FONDO

Buscamos invertir en compañías con negocios sólidos y ventajas competitivas sostenibles pero que, al mismo tiempo, coticen con valoraciones interesantes, es decir, que arrojen con nuestros modelos un potencial de revalorización suficiente. Su inversión en bancos es discreta y no tenemos exposición al sector de suministros públicos. En cambio, apreciamos valor en industriales, materiales, inmobiliarias y automoción. Un porcentaje elevado de cartera está invertido en compañías de baja capitalización y más de la mitad del patrimonio se encuentra en valores no incluidos en el Ibex 35.

PERFIL DE RIESGO



DATOS DEL FONDO

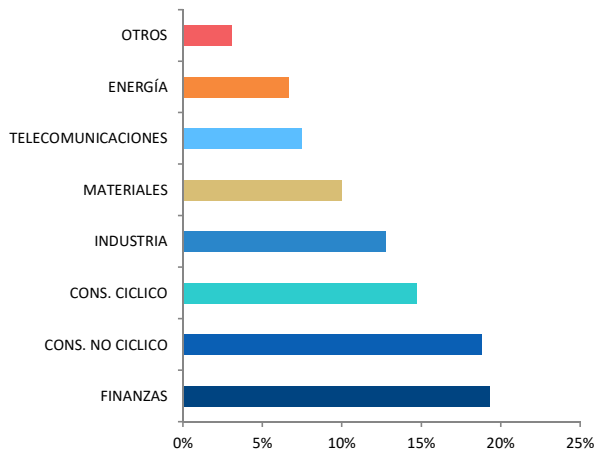
| | |
|-------------------------|--------------------------------|
| Cambio de Política | 02/10/2009 |
| Indice de Referencia | IBEX 35 |
| Categoría | Renta Variable Euro |
| Divisa del Fondo | EUR |
| Patrimonio del Fondo | 140,33 M € |
| NAV | 20,68 € |
| Frecuencia NAV | Diaria |
| Inversión Mínima | 30 € |
| Comisión de Gestión | 2,25% |
| Comisión de Depósito | 0,20% |
| Comisión de Suscripción | - |
| Comisión de Reembolso | - |
| Registrado en | España |
| Compañía Gestora | BBVA Asset Management SA SGIIC |
| Depositario | BBVA, SA |

ANALISIS DE RIESGOS

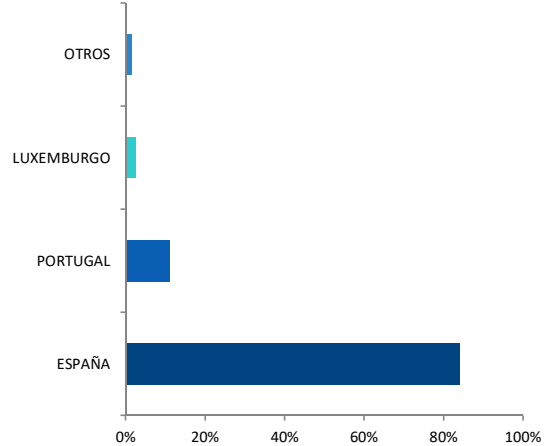
| | 1 Año | 3Años |
|-------------------|-------|-------|
| Volatilidad (%) | 13,24 | 12,05 |
| Ratio Sharpe | -0,83 | 0,07 |
| Meses en Positivo | 6 | 18 |
| Meses en Negativo | 6 | 18 |

COMPOSICIÓN DE LA CARTERA

Desglose Sectorial



Desglose Geográfica por País



5 Principales Inversiones

| Posición | Peso |
|------------------------------|-------|
| MELIA HOTELS INTERNATIONAL | 4,53% |
| CIA DE DISTRIBUCION INTEGRAL | 4,49% |
| GALP ENERGIA SGPS SA | 4,41% |
| TELEFONICA SA | 4,14% |
| ACERINOX SA | 3,99% |

Disclaimer

Este documento tiene carácter comercial y se suministra solo con fines informativos y no constituye ni puede interpretarse como una oferta, invitación o incitación para la venta, compra o suscripción de valores, ni su contenido constituirá base de ningún contrato, compromiso o decisión de cualquier tipo. Este documento no sustituye la información legal preceptiva que deberá ser consultada con carácter previo a cualquier decisión de inversión; la información legal prevalece en caso de cualquier discrepancia. El Folleto informativo está a disposición del público en la página www.bbvaassetmanagement.com. La información contenida en este documento se refiere a la fecha que aparece en el mismo, por lo que pudiera sufrir cambios como consecuencia de la fluctuación de los mercados. Las alusiones a rentabilidades pasadas no presuponen rentabilidades futuras.