

## DATOS FUNDAMENTALES PARA EL INVERSOR

El presente documento recoge los datos fundamentales sobre este fondo que el inversor debe conocer. No se trata de material de promoción comercial. La ley exige que se facilite esta información para ayudarle a comprender la naturaleza del fondo y los riesgos que comporta invertir en él. Es aconsejable que lea el documento para poder tomar una decisión fundada sobre la conveniencia o no de invertir en él.

**BBVA BONOS PATRIMONIO XV, FI** (Código ISIN: ES0159151002)

Nº Registro del Fondo en la CNMV: 4703

La Gestora del fondo es BBVA ASSET MANAGEMENT, S.A., SGIIC (Grupo: BBVA)

ESTE FONDO NO TIENE GARANTIA DE UN TERCERO POR LO QUE NI EL CAPITAL INVERTIDO NI LA RENTABILIDAD ESTÁN GARANTIZADOS.

### Objetivos y Política de Inversión

**El fondo pertenece a la categoría:** Fondo de Inversión. IIC DE GESTION PASIVA.

**Objetivo de gestión:** Obtener a vencimiento el 100% del valor liquidativo inicial más una rentabilidad fija adicional. El objetivo de rentabilidad es una estimación de la gestora, podría no alcanzarse y no está garantizado.

**Política de inversión:** El objetivo de rentabilidad estimado no garantizado es que el valor liquidativo (VL) a 3.7.19 sea el 109,823% del VL a 3.4.14. TAE NO GARANTIZADA 1,80% para suscripciones el 3.4.14 y mantenidas a 3.7.19 (TAE depende de cuando suscriba). Si la cartera adquirida no permitiese alcanzar esa TAE se dará derecho de separación en plazo máximo de 10 días desde 3.4.14. Los reembolsos antes del vencimiento no se beneficiarán del objetivo de rentabilidad no garantizado y podrán sufrir pérdidas significativas.

Hasta 3.4.14 y desde 4.7.19 incluidos, se invierte en Repos de deuda pública y activos del mercado monetario de emisores y depósitos OCDE, en €, y liquidez. Hasta 3.4.14 se comprará a plazo una cartera de renta fija. En ambos periodos solo se invierte en activos que preserven y estabilicen el VL. Vencimiento medio de cartera hasta 3.4.14: inferior a 10 días, desde 4.7.19: inferior a 3 meses

Durante la estrategia se invierte en deuda emitida/avalada por España (inicialmente 96,5%) y liquidez, con duración acorde a la estrategia y de ser necesario, en deuda emitida/avalada por UE/CCAA y renta fija privada (incluidas cédulas hipotecarias, titulaciones y hasta 20% en depósitos) en €, de emisores OCDE. Las emisiones y entidades de depósitos tendrán a fecha de compra, al menos media calidad (mínimo BBB-) o el rating de España, si fuera inferior. De haber bajadas sobrevenidas de rating, los activos podrán mantenerse en cartera.

No se cumple la Directiva 2009/65/CE.

Se podrá invertir más del 35% en valores de un Estado de la UE, una Comunidad Autónoma, una Entidad Local, los Organismos Internacionales de los que España sea miembro y Estados con solvencia no inferior a la de España.

Se podrá operar con derivados negociados en mercados organizados de derivados con la finalidad de cobertura y de inversión y no negociados en mercados organizados de derivados con la finalidad de cobertura y de conseguir el objetivo concreto de rentabilidad.

Esta participación es de acumulación, es decir, los rendimientos obtenidos son reinvertidos.

El partícipe podrá suscribir y reembolsar sus participaciones con una frecuencia diaria.

**Si usted quiere suscribir o reembolsar participaciones** el valor liquidativo aplicable será el del mismo día de la fecha de solicitud. No obstante, las órdenes cursadas a partir de las 15:00 horas o en un día inhábil se tramitarán junto con las realizadas al día siguiente hábil. Los comercializadores podrán fijar horas de corte anteriores a la indicada.

**Recomendación:** Este fondo puede no ser adecuado para inversores que prevean retirar su dinero en un plazo de antes de 5 años y 3 meses (dado que la estrategia vence el 3.7.19).

### Perfil de Riesgo y Remuneración

<-- Potencialmente menor rendimiento      Potencialmente mayor rendimiento --> La categoría "1" no significa que la inversión esté  
<-- Menor riesgo      Mayor riesgo --> libre de riesgo.

1	2	3	4	5	6	7
---	---	---	---	---	---	---

Este dato es indicativo del riesgo del fondo y está calculado en base a datos simulados que, no obstante, pueden no constituir una indicación fiable del futuro perfil de riesgo del fondo. Además, no hay garantías de que la categoría indicada vaya a permanecer inalterable y puede variar a lo largo del tiempo.

**¿Por qué en esta categoría?** Existe un objetivo de rentabilidad estimado no garantizado y se han considerado posibles bajadas sobrevenidas de rating. El riesgo por duración irá disminuyendo a medida que se acerque el vencimiento.

### Gastos

Estos gastos se destinan a sufragar los costes de funcionamiento del fondo, incluidos comercialización y distribución. Dichos gastos reducen el potencial de crecimiento de la inversión.

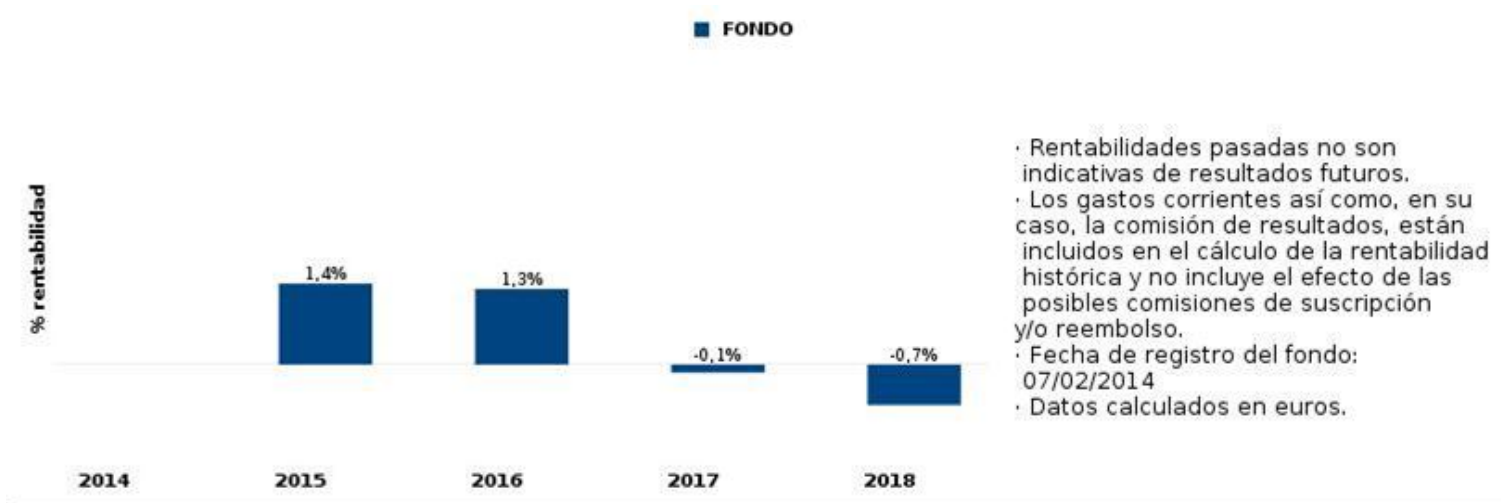
Gastos no recurrentes percibidos con anterioridad o posterioridad a la inversión	
Comisiones de suscripción	5%
Comisiones de reembolso	1%
Este es el máximo a detraer de su inversión. Consulte a su distribuidor/asesor el importe efectivamente aplicado.	
Gastos detraídos del fondo a lo largo de un año	
Gastos corrientes	0,57%

Los gastos corrientes son los soportados por el fondo en el ejercicio 2018. No obstante, este importe podrá variar de un año a otro. Datos actualizados según el último informe anual disponible.

La información detallada puede encontrarla en el folleto disponible en la web de la gestora y en la CNMV.

Se podrá reembolsar sin comisión de reembolso en los períodos señalados en el folleto.

## Rentabilidad Histórica



Datos actualizados según el informe anual disponible.

## Información Práctica

**El depositario del fondo es BANCO BILBAO VIZCAYA ARGENTARIA, S.A. (Grupo: BBVA)**

**Fiscalidad:** La tributación de los rendimientos obtenidos por los partícipes dependerá de la legislación fiscal aplicable a su situación personal. Los rendimientos de los fondos de inversión tributan al 1% en el Impuesto sobre Sociedades.

**Información adicional:** Este documento debe ser entregado, previo a la suscripción, con el último informe semestral publicado. Estos documentos, el folleto, que contiene el reglamento de gestión y los últimos informes trimestral y anual, pueden solicitarse gratuitamente y ser consultados por medios telemáticos en la Sociedad Gestora o en las entidades comercializadoras y en los registros de la CNMV (disponibles en castellano). El valor liquidativo del fondo se puede consultar en Boletín de Cotización de la Bolsa de Valores de Madrid.

La gestora y el depositario únicamente incurrirán en responsabilidad por las declaraciones contenidas en el presente documento que resulten engañosas, inexactas o incoherentes frente a las correspondientes partes del folleto del fondo.

Este fondo está autorizado en España el 07/02/2014 y está regulado por la CNMV.

# BBVA BONOS PATRIMONIO XV, FI

Informe Semestral del Primer Semestre 2019

Estimado/a partícipe:

Nos complace enviarle el Informe Semestral correspondiente al 30 de junio de 2019 de su/s fondo/s de inversión.

Nº Registro de la CNMV: 4703

Gestora: BBVA ASSET MANAGEMENT S.A., S.G.I.I.C.

Depositario: BBVA

Auditor: DELOITTE, S.L.

Grupo Gestora: BBVA

Grupo Depositario: BBVA

Rating Depositario: A-

Fondo por compartimentos: No

Existe a disposición de los partícipes un informe completo, que contiene el detalle de la cartera de inversiones y que puede solicitarse gratuitamente en BBVA Asset Management SA SGIIC Azul, 4 Madrid, o mediante correo electrónico en bbvafondos@bbva.com pudiendo ser consultados en los Registros de la CNMV, y por medios telemáticos en www.bbvaassetmanagement.com

La Entidad Gestora atenderá las consultas de los clientes, relacionada con la IIC en: Azul, 4 Madrid tel.918073165, o mediante correo electrónico en bbvafondos@bbva.com

Asimismo cuenta con un departamento o servicio de atención al cliente encargado de resolver las quejas y reclamaciones. La CNMV también pone a su disposición la Oficina de Atención al Inversor (902 149 200, e-mail: inversores@cnmv.es).

Información del Fondo: **BBVA BONOS PATRIMONIO XV, FI**

Fecha de registro: 07/02/2014

## 1. Política de inversión y divisa de denominación

### Categoría

Tipo de fondo: Otros. Vocación Inversora: IIC con Objetivo Concreto de Rentabilidad. Perfil de riesgo: 4 en una escala del 1 al 7.

### Descripción General

El objetivo de rentabilidad estimado no garantizado es que el valor liquidativo (VL) a 3.7.19 sea el 109,823% del VL a 3.4.14. TAE NO GARANTIZADA 1,80% para suscripciones a 3.4.14, mantenidas a 3.7.19 (TAE depende de cuando suscriba) Si la cartera adquirida no permitiese alcanzar esa TAE se dará derecho de separación en plazo máximo de 10 días desde 3.4.14. Los reembolsos antes del vencimiento no se beneficiarán del objetivo de rentabilidad no garantizado predefinido y podrán sufrir pérdidas significativas

### Operativa en Instrumentos derivados

El Fondo ha realizado operaciones en instrumentos financieros derivados con la finalidad de conseguir el objetivo concreto de rentabilidad. La metodología aplicada para calcular la exposición total al riesgo de mercado es la metodología del compromiso. Una información más detallada sobre la política de inversión del fondo se puede encontrar en su folleto informativo.

### Divisa de denominación

EUR

## 2. Datos Económicos

### Datos generales

	Periodo actual	Periodo anterior
N.º de participaciones	6.242.999,04	6.732.453,88
N.º de partícipes	1.562	1.649
Beneficios Brutos Distribuidos por participación		
Inversión mínima	20000 EUR	

Fecha	Patrimonio Fin de periodo (miles de euros)	Valor liquidativo fin de periodo
Periodo del informe	69.465	11,1269
2018	75.198	11,1695
2017	101.705	11,2497
2016	145.218	11,2657

El valor liquidativo y, por tanto, su rentabilidad no recogen el efecto derivado del cargo individual al partícipe de la comisión de gestión sobre resultados

Comisiones aplicadas en el periodo, sobre patrimonio medio	% efectivamente cobrado				Base de Cálculo	Sistema de imputación
	Periodo	Acumulado	Total	Total		
Comisión de gestión	0,25	0,00	0,25	0,25	0,00	0,25 Patrimonio

Comisiones aplicadas en el periodo, sobre patrimonio medio	% efectivamente cobrado		Base de Cálculo
	Periodo	Acumulado	
Comisión de depositario	0,02	0,02	Patrimonio

	Periodo actual	Periodo anterior	Año Actual	Año t-1
Indice de rotacion de la cartera	0,00	0,00	0,00	0,00
Rentabilidad media de la liquidez (% anualizado)	0,00	-0,12	0,00	-0,12

Nota: El periodo se refiere al trimestre o semestre, según sea el caso. En el caso de IIC cuyo valor liquidativo no se determine diariamente, éste dato y el de patrimonio se refieren al último disponible.

## Comportamiento

### A) Individual Divisa: EUR

#### Rentabilidad (% sin anualizar)

	Acumulado año t-actual	Trimestral			Anual				
		Ultimo trim (0)	Trim-1	Trim-2	Trim-3	Año t-1	Año t-2	Año t-3	Año t-5
Rentabilidad IIC	-0,38	-0,19	-0,20	-0,11	-0,23	-0,71	-0,14	1,33	

El valor liquidativo y, por tanto, su rentabilidad no recogen el efecto derivado del cargo individual al partícipe de la comisión de gestión sobre resultados

#### Rentabilidades extremas <sup>(1)</sup>

	Trimestre actual		Ultimo año		Ultimos 3 años	
	%	Fecha	%	Fecha	%	Fecha
Rentabilidad mínima (%)	-0,01	16/05/2019	-0,02	14/01/2019	-0,36	24/06/2016
Rentabilidad máxima (%)	0,01	06/05/2019	0,02	15/01/2019	0,37	27/06/2016

(1) Sólo se informa para las clases con una antigüedad mínima del periodo solicitado y siempre que no se haya modificado su vocación inversora.

Se refiere a las rentabilidades máximas y mínimas entre dos valores liquidativos consecutivos.

La periodicidad de cálculo del valor liquidativo es diaria.

Recuerde que rentabilidades pasadas no presuponen rentabilidades futuras. Sólo se informa si se ha mantenido una política de inversión homogénea en el periodo.

#### Medidas de riesgo (%)

	Acumulado año t-actual	Trimestral			Anual				
		Ultimo trim (0)	Trim-1	Trim-2	Trim-3	Año t-1	Año t-2	Año t-3	Año t-5
Volatilidad (II) de:									
Valor liquidativo	0,08	0,06	0,09	0,24	0,29	0,34	0,70	1,28	
IBEX 35	11,76	11,04	12,44	15,94	10,62	13,76	12,96	26,04	
Letra Tesoro 1 año	0,17	0,15	0,19	0,39	0,25	0,71	0,60	0,26	
VaR histórico (III)	-0,94	-0,94	-0,94	-0,95	-0,97	-0,95	-1,03	-1,10	

(II) Volatilidad histórica: Indica el riesgo de un valor en un periodo, a mayor volatilidad, mayor riesgo. A modo comparativo se ofrece la volatilidad de distintas referencias. Sólo se informa de la volatilidad para los periodos con política de inversión homogénea.

(III) VaR histórico: Indica lo máximo que se puede perder, con un nivel de confianza del 99%, en el plazo de 1 mes, si se repitiese el comportamiento de la IIC de los últimos 5 años. El dato es a finales del periodo de referencia.

#### Ratio total de gastos (% s/patrimonio medio)

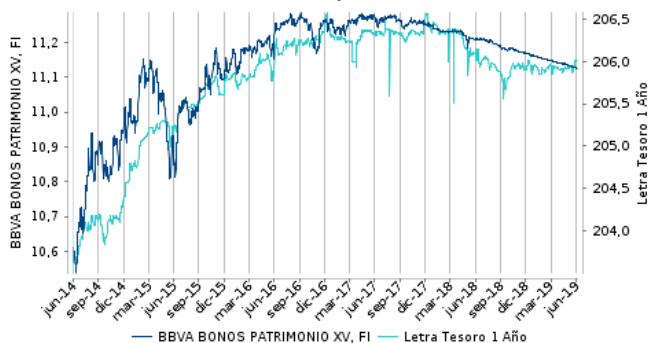
	Acumulado año t-actual	Trimestral			Anual				
		Ultimo trim (0)	Trim-1	Trim-2	Trim-3	Año t-1	Año t-2	Año t-3	Año t-5
Ratio total de gastos	0,28	0,14	0,14	0,14	0,14	0,57	0,57	0,57	0,52

Incluye los gastos directos soportados en el periodo de referencia: comisión de gestión sobre patrimonio, comisión de depositario, auditoría, servicios bancarios (salvo gastos de financiación) y resto de gastos de gestión corriente, en términos de porcentaje sobre patrimonio medio del periodo.

En el caso de fondos/compartimentos que invierten más de un 10% de su patrimonio en otras IIC se incluyen también los gastos soportados indirectamente, derivados de esas inversiones, que incluyen las comisiones de suscripción y de reembolso. Este ratio no incluye la comisión de gestión sobre resultados ni los costes de transacción por la compraventa de valores.

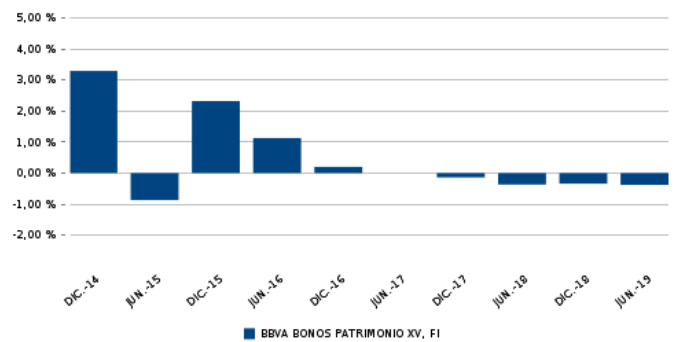
#### Evolución del valor liquidativo últimos 5 años

Gráfico evolución valor liquidativo últimos 5 años



#### Rentabilidad semestral de los últimos 5 años

Gráfico rentabilidad semestral de los últimos 5 años



#### B) Comparativa

Durante el periodo de referencia, la rentabilidad media en el periodo de referencia de los fondos gestionados por la Sociedad Gestora se presenta en el cuadro adjunto. Los fondos se agrupan según su vocación inversora.

Vocación inversora	Patrimonio gestionado* (miles de euros)	N.º de partícipes*	Rentabilidad media**
<b>Monetario a Corto Plazo</b>			
Monetario			
Renta Fija Euro	4.095.230	107.911	0,56
Renta Fija Internacional	1.559.846	48.946	1,96
Renta Fija Mixta Euro	783.760	26.611	2,26
Renta Fija Mixta Internacional	789.773	42.054	1,20
Renta Variable Mixta Euro			
Renta Variable Mixta Internacional	2.132.310	85.159	4,84
Renta Variable Euro	317.824	19.865	9,13
Renta Variable Internacional	3.110.220	165.787	15,50
<b>IIC de Gestión Pasiva</b>			
Garantizado de Rendimiento Fijo	26.450	761	-0,93
Garantizado de Rendimiento Variable	31.721	719	0,24
<b>De Garantía Parcial</b>			
Retorno Absoluto	551.890	18.747	-3,88
Global	22.210.432	637.262	3,88
<b>FMM a Corto Plazo de Valor Liquidativo Variable</b>			
FMM a Corto Plazo de Valor Liquidativo Constante de Deuda Pública			
FMM a Corto Plazo de Valor Liquidativo de Baja Volatilidad			
<b>FMM Estándar de Valor Liquidativo Variable</b>			
Renta Fija Euro a Corto Plazo			
IIC que Replica un Índice (1)	1.187.057	25.540	13,33
IIC con Objetivo Concreto de Rentabilidad	3.105.173	105.653	2,18
<b>Total Fondos</b>	<b>39.901.686</b>	<b>1.285.015</b>	<b>4,41</b>

\* Medias.

\*\* Rentabilidad media ponderada por patrimonio medio de cada FI en el periodo.

(1) Incluye IIC que replican o reproducen un índice y fondos cotizados (ETF)

#### Distribución del patrimonio al cierre del período (importes en miles de euros)

Distribución del patrimonio	Fin periodo actual		Fin periodo anterior	
	Importe	% sobre patrimonio	Importe	% sobre patrimonio
<b>(+) INVERSIONES FINANCIERAS</b>	65.578	94,40	74.261	98,75
* Cartera interior	66.294	95,44	71.379	94,92
* Cartera exterior		0,00	3.726	4,95
* Intereses de la cartera de inversión	-716	-1,03	-844	-1,12
* Inversiones dudosas, morosas o en litigio		0,00		0,00
<b>(+) LIQUIDEZ (TESORERÍA)</b>	3.896	5,61	950	1,26
<b>(+/-) RESTO</b>	-9	-0,01	-13	-0,02
<b>TOTAL PATRIMONIO</b>	<b>69.465</b>	<b>100,00</b>	<b>75.198</b>	<b>100,00</b>

Notas: El periodo se refiere al trimestre o semestre, según sea el caso.

Las inversiones financieras se informan a valor estimado de realización.

Estado de variación patrimonial

	% sobre patrimonio medio			% variación respecto fin periodo anterior
	Variación del periodo actual	Variación del periodo anterior	Variación acumulada anual	
PATRIMONIO FIN PERIODO ANTERIOR (miles de EUR)	75.198	82.772	75.198	
± Suscripciones/reembolsos (neto)	-7,56	-9,17	-7,56	25,29
- Beneficios brutos distribuidos				
± Rendimientos netos	-0,37	-0,35	-0,37	2,20
(+) Rendimiento de gestión	-0,10	-0,06	-0,10	
+ Intereses	0,13	0,14	0,13	-19,37
+ Dividendos				
± Resultados en renta fija (realizadas o no)	-0,23	-0,20	-0,23	-4,81
± Resultados en renta variable (realizadas o no)				
± Resultados en depósitos (realizadas o no)				
± Resultados en derivados (realizadas o no)				
± Resultados en IIC (realizados o no)				
± Otros resultados				
± Otros rendimientos				
(-) Gastos repercutidos	-0,27	-0,29	-0,27	-10,33
- Comisión de gestión	-0,25	-0,26	-0,25	10,85
- Comisión de depositario	-0,02	-0,03	-0,02	10,85
- Gastos por servicios exteriores				-75,96
- Otros gastos de gestión corriente				-40,78
- Otros gastos repercutidos				
(+) Ingresos				
+ Comisiones de descuento a favor de la IIC				
+ Comisiones retrocedidas				
+ Otros ingresos				
PATRIMONIO FIN PERIODO ACTUAL (miles de EUR)	69.465	75.198	69.465	

3. Inversiones financieras

Inversiones financieras a valor estimado de realización (en miles de euros) y en porcentaje sobre el patrimonio, al cierre del periodo

Descripción de la inversión y emisor	Divisa	Periodo actual		Periodo anterior	
		Valor de mercado	%	Valor de mercado	%
TOTAL DEUDA PÚBLICA COTIZADA MENOS DE 1 AÑO		0		2.166	2,88
TOTAL RENTA FIJA COTIZADA A MENOS DE 1 AÑO		66.294	95,44	69.213	92,04
TOTAL RENTA FIJA COTIZADA		66.294	95,44	71.379	94,92
TOTAL RENTA FIJA		66.294	95,44	71.379	94,92
TOTAL INVERSIONES FINANCIERAS INTERIOR		66.294	95,44	71.379	94,92
TOTAL RENTA FIJA COTIZADA A MENOS DE 1 AÑO		0		3.726	4,95
TOTAL RENTA FIJA COTIZADA		0		3.726	4,95
TOTAL RENTA FIJA		0		3.726	4,95
TOTAL INVERSIONES FINANCIERAS EXTERIOR		0		3.726	4,95
TOTAL INVERSIONES FINANCIERAS		66.294	95,44	75.105	99,87

Notas: El periodo se refiere al final del trimestre o semestre, según sea el caso. Los productos estructurados suponen un 0,00% de la cartera de inversiones financieras del fondo o compartimento.

Distribución de las inversiones financieras, al cierre del periodo: Porcentaje respecto al patrimonio total

TIPO DE ACTIVO

LI - LIQUIDEZ  
5,61%



RF - RENTA FIJA  
94,39%

Operativa en derivados. Resumen de las posiciones abiertas al cierre del periodo (importes en miles de euros)

Instrumento	Importe nominal comprometido	Objetivo de la inversión
TOTAL DERECHOS	0	
TOTAL OBLIGACIONES	0	

4. Hechos Relevantes

	SÍ	NO
a. Suspensión temporal de suscripciones/reembolsos.		X
b. Reanudación de suscripciones/reembolsos.		X
c. Reembolso de patrimonio significativo.		X
d. Endeudamiento superior al 5% del patrimonio.		X
e. Sustitución de la sociedad gestora.		X
f. Sustitución de la entidad depositaria.		X
g. Cambio de control de la sociedad gestora.		X
h. Cambio en elementos esenciales del folleto informativo.		X
i. Autorización del proceso de fusión.		X
j. Otros hechos relevantes.		X

5. Anexo explicativo de hechos relevantes

No aplicable

6. Operaciones vinculadas y otras informaciones

	SÍ	NO
a. Participes significativos en el patrimonio del fondo (porcentaje superior al 20%).		X
b. Modificaciones de escasa relevancia en el Reglamento.		X
c. Gestora y el depositario son del mismo grupo (según artículo 4 de la LMV).	X	
d. Se han realizado operaciones de adquisición y venta de valores en los que el depositario ha actuado como vendedor o comprador, respectivamente.		X
e. Se han adquirido valores o instrumentos financieros emitidos o avalados por alguna entidad del grupo de la gestora o depositario, o alguno de éstos ha actuado como colocador, asegurador, director o asesor, o se han prestado valores a entidades vinculadas.		X
f. Se han adquirido valores o instrumentos financieros cuya contrapartida ha sido otra una entidad del grupo de la gestora o depositario, u otra IIC gestionada por la misma gestora u otra gestora del grupo.		X
g. Se han percibido ingresos por entidades del grupo de la gestora que tienen como origen comisiones o gastos satisfechos por la IIC.		X
h. Otras informaciones u operaciones vinculadas.	X	

7. Anexo explicativo sobre operaciones vinculadas y otras informaciones

BBVA Asset Management SA SGIIC cuenta con un procedimiento simplificado de aprobación de otras operaciones vinculadas no incluidas en los apartados anteriores.

8. Información y advertencias a instancia de la CNMV

No aplicable

## 9. Anexo explicativo del informe periódico

### 1. SITUACIÓN DE LOS MERCADOS Y EVOLUCIÓN DEL FONDO.

a) Visión de la gestora / sociedad sobre la situación de los mercados.  
El año se ha iniciado con una pérdida de pulso de la economía mundial, presiones inflacionistas contenidas y un cambio en el sesgo de los principales bancos centrales, que no contemplan subida de tipos este año. La política monetaria más acomodaticia, el paquete de estímulos anunciado en China y los avances en la negociación comercial con EE.UU. han permitido que el IT cierre con rentabilidades positivas en la mayoría de activos. La preocupación por el crecimiento está detrás de los deprimidos tipos a 10 años de la deuda pública alemana (-31pb a -0,07%) y americana (-28pb a 2,41%) y del fuerte aplanamiento de las curvas. Aunque el optimismo inversor se frenaba en marzo, el IT termina con fuerte subida de la bolsa (EEUU +13,1%, Europa +12,3%, España +8,2%), estrechamiento de los diferenciales de crédito, especialmente en el segmento especulativo, y buen comportamiento también de la deuda emergente. En Europa, las primas de riesgo de la deuda periférica bajan moderadamente excepto en Italia (-1pb la española a 117pb), mientras que el euro se ve lastrado por el débil crecimiento, la reducción de las expectativas de subida de tipos y los problemas políticos, con una caída frente al dólar del 2,1% a 1,122. En cuanto a las materias primas, destaca la revalorización de los metales industriales y, sobre todo, del precio del crudo (+27% el Brent a 67,5\$/b), apoyado por los recortes de producción.

b) Decisiones generales de inversión adoptadas.  
La política de inversión del fondo viene condicionada por su objetivo concreto de rentabilidad.

c) Índice de referencia.  
No Aplica

d) Evolución del Patrimonio, participes, rentabilidad y gastos de la IIC  
El patrimonio del fondo ha disminuido un 7,62% en el periodo y el número de participes ha disminuido un 5,28%. El impacto de los gastos soportados por el fondo ha sido de un 0,28%. La rentabilidad del fondo en el periodo ha sido del -0,38%.

e) Rendimiento del fondo en comparación con el resto de fondos de la gestora  
La rentabilidad del fondo en el periodo ha sido inferior a la de la media de la gestora situada en el 4,41%. Los fondos de la misma categoría gestionados por BBVA AM tuvieron una rentabilidad media ponderada del 2,18%.

### 2. INFORMACIÓN SOBRE LAS INVERSIONES

a) Inversiones concretas realizadas durante el periodo  
El fondo mantiene una inversión en activos de renta fija con duración similar al plazo de dicho objetivo: 0,112 años a fecha de fin de periodo. Los cambios en la composición de la cartera se han llevado a cabo con el fin de realizar los ajustes necesarios para cubrir las salidas de participes a lo largo del periodo. La revalorización de la cartera en el periodo ha sido de -0,38%, habiendo obtenido una revalorización de desde el inicio del periodo de inversión.

b) Operativa de préstamo de valores  
No se han realizado operaciones de préstamo de valores durante el periodo.

c) Operativa en derivados y adquisición temporal de activos  
No se han realizado operaciones que hayan supuesto adquisición temporal de activos. A lo largo del periodo se han realizado operaciones de derivados con la finalidad de cobertura cuyo grado de cobertura ha sido de 1,01. También se han realizado operaciones de derivados con la finalidad de inversión cuyo grado de apalancamiento medio ha sido de 0,00%.

d) Otra información sobre inversiones.  
No Aplica

### 3. EVOLUCIÓN DEL OBJETIVO CONCRETO DE RENTABILIDAD.

El valor liquidativo del fondo a 30.06.2019 es de 11,12693 euros y el valor liquidativo no garantizado a vencimiento de la estrategia sería de 10,98681 euros; por tanto el valor liquidativo del fondo se encuentra por encima del valor objetivo no garantizado a vencimiento de la estrategia en 0,1401 euros por participación.

Adicionalmente, los reembolsos efectuados antes del vencimiento se realizarán al Valor liquidativo aplicable a la fecha de solicitud, valorado a precios de mercado, y sobre el que se aplicarán las comisiones de reembolso que se detallan en folleto de la IIC. En estos casos, el Valor Liquidativo aplicable a la fecha de solicitud de reembolso podrá ser superior o inferior al Valor objetivo no garantizado a vencimiento.

4. RIESGO ASUMIDO POR EL FONDO  
La volatilidad del fondo ha sido del 0,08% , inferior a la de la Letra del Tesoro a 1 año que ha sido de un 0,17%. El VaR histórico acumulado en el año alcanzó -0,94%

5. EJERCICIO DE DERECHOS POLÍTICOS  
No Aplica.

6. INFORMACIÓN Y ADVERTENCIAS CNMV.  
No Aplica.

7. ENTIDADES BENEFICIARIAS DEL FONDO SOLIDARIO E IMPORTE CEDIDO A LAS MISMAS.  
No Aplica.

8. COSTES DERIVADOS DEL SERVICIO DE ANÁLISIS.  
No Aplica.

9. COMPARTIMENTOS DE PROPÓSITO ESPECIAL (SIDE POCKETS).  
No hay compartimentos de propósito especial.

10. PERSPECTIVAS DE MERCADO Y ACTUACIÓN PREVISIBLE DEL FONDO.

Durante el primer semestre de 2019 han continuado los bajos niveles de rentabilidad, apoyados por el tono acomodaticio de los bancos centrales anunciando nuevas subastas trimestrales de liquidez a largo plazo, junto con el retraso de la primera subida de tipos hasta al menos 2020, moderando además notablemente sus previsiones de crecimiento e inflación. En este entorno cabría esperar un comportamiento lateral del NAV del fondo. En cualquier caso, cabe destacar que la gestión de este fondo va encaminada a la consecución del objetivo concreto de rentabilidad en el plazo establecido.

## Detalle de inversiones financieras

Descripción de la inversión y emisor	Divisa	Periodo actual		Periodo anterior	
		Valor de mercado	%	Valor de mercado	%
ES0000012643 BONOS/OBLIGA.(KINGDOM OF SPAIN)(0,705)(2019-07-30)	EUR	0		2.166	2,88
TOTAL DEUDA PÚBLICA COTIZADA MENOS DE 1 AÑO		0		2.166	2,88
ES0378641205 EMISIONES(FONDO TITULIZ. DÉFIC)(0,850)(2019-09-17)	EUR	66.294	95,44	69.213	92,04
TOTAL RENTA FIJA COTIZADA A MENOS DE 1 AÑO		66.294	95,44	69.213	92,04
TOTAL RENTA FIJA COTIZADA		66.294	95,44	71.379	94,92
TOTAL RENTA FIJA		66.294	95,44	71.379	94,92
TOTAL INVERSIONES FINANCIERAS INTERIOR		66.294	95,44	71.379	94,92
ES03136793B0 RENTA(BANKINTER SA)(1,750)(2019-06-10)	EUR	0		3.726	4,95
TOTAL RENTA FIJA COTIZADA A MENOS DE 1 AÑO		0		3.726	4,95
TOTAL RENTA FIJA COTIZADA		0		3.726	4,95
TOTAL RENTA FIJA		0		3.726	4,95
TOTAL INVERSIONES FINANCIERAS EXTERIOR		0		3.726	4,95
TOTAL INVERSIONES FINANCIERAS		66.294	95,44	75.105	99,87

Notas: El periodo se refiere al final del trimestre o semestre, según sea el caso.

Los productos estructurados suponen un 0,00% de la cartera de inversiones financieras del fondo o compartimento.

