

DATOS FUNDAMENTALES PARA EL INVERSOR

El presente documento recoge los datos fundamentales sobre este fondo que el inversor debe conocer. No se trata de material de promoción comercial. La ley exige que se facilite esta información para ayudarle a comprender la naturaleza del fondo y los riesgos que comporta invertir en él. Es aconsejable que lea el documento para poder tomar una decisión fundada sobre la conveniencia o no de invertir en él.

BBVA MI OBJETIVO 2026, FI (Código ISIN: ES0118858002)

Nº Registro del Fondo en la CNMV: 5053

La Gestora del fondo es BBVA ASSET MANAGEMENT, S.A., SGIIC (Grupo: BBVA)

Objetivos y Política de Inversión

El fondo pertenece a la categoría: Fondo de Inversión. RENTA VARIABLE MIXTA INTERNACIONAL.

Objetivo de gestión: La gestión toma como referencia la rentabilidad del índice MSCI AC World (para renta variable); y BofA Merrill Lynch Euro Government Index, BofA Merrill Lynch 1-4 Yr Euro Large Cap Corporate Excess Index y EONIA (para renta fija)..

Política de inversión: Existe un horizonte temporal (diciembre 2026), siendo el objetivo reducir progresivamente la exposición a activos de mayor riesgo e incrementar los más conservadores para ir reduciendo la volatilidad hasta situarse, llegado el horizonte, en un máximo del 10% de exposición a renta variable.

Podrá invertirse 0%-100% del patrimonio en IIC financieras (activo apto), armonizadas o no (máximo 30% en IIC no armonizadas), del grupo o no de la gestora.

Se invertirá, directa e indirectamente, 0%-50% de la exposición total en renta variable de cualquier capitalización/sector, principalmente de emisores/mercados OCDE (máximo 15% de la exposición total en renta variable de emergentes), y el resto en renta fija pública/privada, principalmente de OCDE (incluyendo instrumentos del mercado monetario cotizados o no, líquidos, y hasta un 20% en depósitos). La exposición a riesgo divisa será 0%-100%.

Las emisiones de renta fija tendrán alta, media o baja calidad, con un límite conjunto del 10% de la exposición total en emisiones de baja calidad (inferior a BBB-), activos sin rating y/o renta fija de emisores/mercados emergentes. Los activos tendrán la calidad aquí descrita o, si fuera inferior, un rating mínimo igual al R. España en cada momento. La duración media de la cartera de renta fija no está predeterminada.

Llegado el horizonte, en un plazo de 3 meses se comunicará las nuevas condiciones del FI.

La exposición máxima a riesgo de mercado por derivados: patrimonio neto.

Se podrá invertir más del 35% en valores de un Estado de la UE, una Comunidad Autónoma, una Entidad Local, los Organismos Internacionales de los que España sea miembro y Estados con solvencia no inferior a la de España.

Se podrá operar con derivados negociados en mercados organizados de derivados con la finalidad de cobertura y de inversión y no negociados en mercados organizados de derivados con la finalidad de cobertura y de inversión.

Se podrá invertir hasta un máximo conjunto del 10% en activos que podrían introducir un mayor riesgo que el resto de las inversiones, entre otros, por su liquidez, tipo de emisor o grado de protección al inversor.

Esta participación es de acumulación, es decir, los rendimientos obtenidos son reinvertidos.

El partícipe podrá suscribir y reembolsar sus participaciones con una frecuencia diaria.

Si usted quiere suscribir o reembolsar participaciones el valor liquidativo aplicable será el del mismo día de la fecha de solicitud. No obstante, las órdenes cursadas a partir de las 15:00 horas o en un día inhábil se tramitarán junto con las realizadas al día siguiente hábil. Los comercializadores podrán fijar horas de corte anteriores a la indicada.

Recomendación: Este fondo puede no ser adecuado para inversores que prevean retirar su dinero en un plazo de menos de 10 años y 5 meses al ser el horizonte temporal diciembre 2026.

Colectivo de inversores a los que se dirige: partícipes que prevean mantener su inversión hasta el horizonte temporal del fondo (diciembre 2026).

Perfil de Riesgo y Remuneración

<-- Potencialmente menor rendimiento Potencialmente mayor rendimiento --> La categoría "1" no significa que la inversión esté
<-- Menor riesgo Mayor riesgo --> libre de riesgo.

1	2	3	4	5	6	7
---	---	---	---	---	---	---

Este dato es indicativo del riesgo del fondo y está calculado en base a datos simulados que, no obstante, pueden no constituir una indicación fiable del futuro perfil de riesgo del fondo. Además, no hay garantías de que la categoría indicada vaya a permanecer inalterable y puede variar a lo largo del tiempo.

¿Por qué en esta categoría? Invierte 0%-50% en renta variable y el resto en renta fija con la calidad descrita, existiendo exposición a riesgo divisa. Se irá reduciendo el riesgo al acercarse el horizonte temporal.

Gastos

Estos gastos se destinan a sufragar los costes de funcionamiento del fondo, incluidos comercialización y distribución. Dichos gastos reducen el potencial de crecimiento de la inversión.

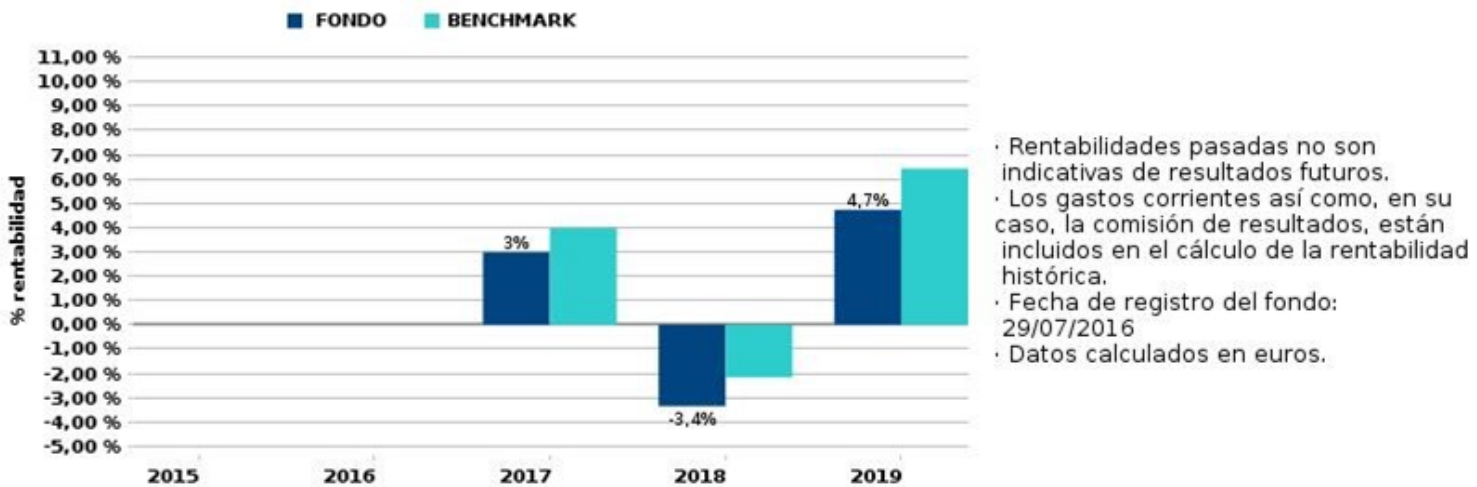
Gastos detráídos del fondo a lo largo de un año	
Gastos corrientes	1,34%
Gastos detráídos del fondo en determinadas condiciones específicas	
Comisión sobre resultados	9% sobre Resultados

Los gastos corrientes son los soportados por el fondo en el ejercicio 2019. No obstante, este importe podrá variar de un año a otro. Datos actualizados según el último informe anual disponible.

En el ejercicio 2019 se imputó al fondo una comisión sobre resultados que supuso un 0,41% sobre el patrimonio. Datos actualizados según el informe anual disponible.

La información detallada puede encontrarla en el folleto disponible en la web de la gestora y en la CNMV.

Rentabilidad Histórica



Datos actualizados según el informe anual disponible.

Información Práctica

El depositario del fondo es BANCO BILBAO VIZCAYA ARGENTARIA, S.A. (Grupo: BBVA)

Fiscalidad: La tributación de los rendimientos obtenidos por los partícipes dependerá de la legislación fiscal aplicable a su situación personal. Los rendimientos de los fondos de inversión tributan al 1% en el Impuesto sobre Sociedades.

Información adicional: Este documento debe ser entregado, previo a la suscripción, con el último informe semestral publicado. Estos documentos, el folleto, que contiene el reglamento de gestión y los últimos informes trimestral y anual, pueden solicitarse gratuitamente y ser consultados por medios telemáticos en la Sociedad Gestora o en las entidades comercializadoras y en los registros de la CNMV (disponibles en castellano). El valor liquidativo del fondo se puede consultar en el Boletín de Cotización de la Bolsa de Madrid.

La gestora y el depositario únicamente incurrirán en responsabilidad por las declaraciones contenidas en el presente documento que resulten engañosas, inexactas o incoherentes frente a las correspondientes partes del folleto del fondo.

ESTE FONDO PUEDE INVERTIR UN PORCENTAJE DEL 10% EN EMISIONES DE RENTA FIJA DE BAJA CALIDAD CREDITICIA, ESTO ES, CON ALTO RIESGO DE CRÉDITO.

Este fondo está autorizado en España el 29/07/2016 y está regulado por la CNMV.

BBVA Mi Objetivo 2026, FI

Información del Fondo de Inversión

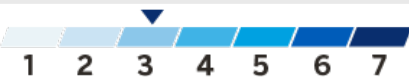
Antes de invertir es necesario que lea el documento de "Datos Fundamentales para el Inversor" (DFI)

Código ISIN: ES0118858002

Nº de Registro CNMV 5053

Documento elaborado en base a la información legal a 07/04/2017

Escala de Riesgo



Plazo de Contratación

Abierto

Inversión Mínima Inicial

30€

Comisiones

Para más información sobre comisiones máximas consulte el Folleto del Fondo.

Sobre patrimonio:

Comisión de gestión:⁽ⁱ⁾

1,05% anual

(aplicada directamente al fondo)

Max. 0,70% anual

(aplicada indirectamente al fondo, es decir, como consecuencia de la inversión en otros fondos o sociedades de inversión)

Comisión de depósito:⁽ⁱ⁾

0,10% anual

(aplicada directamente)

Max. 0,15% anual

(aplicada indirectamente)

Sobre resultados anuales:

Comisión de gestión:⁽ⁱ⁾

9,00% sobre resultados positivos anuales (aplica directamente)

Sobre importe suscrito o reembolsado:

Comisión de suscripción:⁽ⁱ⁾

0,00%

Comisión de reembolso:⁽ⁱ⁾

0,00%

¿Qué tipo de fondo es?


Es un **Fondo de Renta Variable Mixta Internacional**, es decir, destina la mayor parte de su patrimonio a la inversión en distintos activos de renta variable o similares (acciones, instrumentos financieros derivados(i), etc) y el resto en activos de renta fija, emitidos en distintas monedas.

Además, el fondo basa su gestión en la filosofía del Ciclo de Vida con un horizonte de inversión situado en diciembre de 2026, es decir, a medida que se acerque el horizonte establecido (año 2026), se irá reduciendo progresivamente la exposición a activos de mayor riesgo e incrementando aquellos que se perciben como más conservadores, con el objetivo de ir reduciendo la volatilidad(i) del fondo.

¿En qué invierte este fondo?

Invierte, directamente o a través de derivados(i) y de otros fondos o sociedades de inversión, en activos de renta variable y renta fija:

- Renta variable: entre un 0% y un 50% del capital se invertirá en activos de renta variable, sobre todo de los países de la OCDE(i), sin que exista limitación en cuanto tamaño de las compañías o sector económico. La inversión en mercados emergentes será, como máximo, del 15%. A medida que transcurra el tiempo, se irá reduciendo el límite máximo de inversión en renta variable hasta situarse en un máximo del 10% en el horizonte temporal de diciembre de 2026.
- Renta fija: El resto de la cartera se invertirá en deuda pública y privada, emitida tanto por países de la OCDE(i), como por mercados emergentes, sin que exista predeterminación en cuanto a la duración(i), que dependerá de la evolución de los tipos de interés, con la siguiente distribución en cuanto a calidad crediticia(i):



Máximo un 10% podrá invertirse en activos con calidad crediticia(i) baja (inferior a BBB-), sin calificación o de emisores de mercados emergentes

Mínimo un 90% se invertirá en activos con una calidad crediticia(i) superior o igual a calidad media (Rating mínimo BBB- o el rating del Reino de España, si fuera inferior)

La inversión en monedas distintas al euro podrá alcanzar el 100% del total. (Resumen de la política de inversión. Para más información consulte el DFI o el Folleto del Fondo).

¿A quién va dirigido?

Este fondo está dirigido a cualquier tipo de inversor con conocimientos básicos sobre el funcionamiento del producto y con una tolerancia al riesgo baja.

No está garantizado y en atención a su política inversora no debería destinar más de un 40% de sus ahorros/ capital financiero a esta inversión.

Este fondo está orientado para inversiones con un horizonte temporal situado en el año 2026.

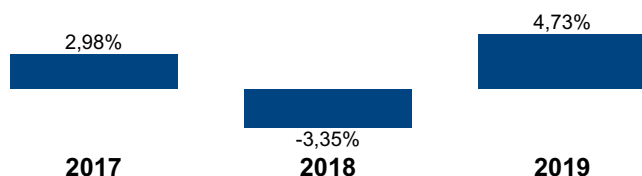
BBVA Mi Objetivo 2026, FI ofrece la posibilidad de tener su inversión diversificada en diferentes tipos de activos a través de un fondo que irá reduciendo su perfil de riesgo a medida que transcurra el tiempo, aprovechando la amplia experiencia de BBVA Asset Management en la gestión de este tipo de inversiones.

(i) Consultar Glosario en la página 3 del documento

¿Qué rentabilidad ofrece el fondo?

El fondo ofrece una rentabilidad variable a los inversores. Ni la inversión inicial del cliente ni la rentabilidad del fondo están garantizadas. La rentabilidad dependerá de la evolución de los activos en los que el fondo ha invertido el capital.

El equipo de BBVA Asset Management se encargará de invertir y gestionar el capital con el fin de obtener la mayor rentabilidad posible para los partícipes. Las rentabilidades pasadas no son indicativas de resultados futuros. A modo de información, el comportamiento del fondo de inversión desde su lanzamiento, ha sido el siguiente:



Los gastos corrientes así como, en su caso, la comisión de resultados están incluidos en el cálculo de la rentabilidad histórica y no incluye el efecto de las posibles comisiones de suscripción y/o reembolso.

Fecha de registro del fondo: 29/07/2016
Datos calculados en Euros.
Datos actualizados según el informe anual disponible.

Fuente: BBVA Asset Management.

¿Cuál es el perfil de riesgo de este fondo y los riesgos asociados?

Nivel de riesgo: el nivel de riesgo de este fondo es 3, es decir, tiene un perfil de riesgo bajo



Este dato es indicativo del riesgo del fondo y puede variar a lo largo del tiempo. Está calculado en base a datos simulados que, no obstante, pueden no constituir una indicación fiable del futuro perfil de riesgo del fondo.

Riesgos asociados: como en cualquier otro producto de inversión, invertir en fondos implica asumir un determinado nivel de riesgo. Cada fondo, en función de sus características específicas y de los activos en los que invierte, implicará un mayor o menor nivel de riesgo. Los riesgos del fondo BBVA Mi Objetivo 2026, FI que invierte en distintos tipos de activos de renta variable y de renta fija son los siguientes:

Riesgo de Mercado: sobre todo por la variación de precios de los activos de renta variable en los que invierte y de los tipos de interés

Riesgo de Divisa: debido a la variación de los tipos de cambio en la inversión en divisas distintas al euro, que podría alcanzar el 100%.

Riesgo de Crédito: en caso de deteriorarse la calidad crediticia(i) de los activos en los que invierte. ESTE FONDO PUEDE INVERTIR UN PORCENTAJE DEL 10% EN EMISIONES DE RENTA FIJA DE BAJA CALIDAD CREDITICIA(i), ESTO ES, CON ALTO RIESGO DE CRÉDITO(i).

Riesgo de Inversión en Mercados Emergentes.

Riesgo de Liquidez.

Riesgo de inversión en Derivados(i).

(Para más información consultar el Folleto del Fondo).

En BBVA velamos por la claridad y la transparencia en la información que le ofrecemos. Todos nuestros gestores le facilitarán explicaciones claras y fáciles de comprender sobre las características del producto. Este documento contiene información comercial y es independiente de la documentación que legalmente estamos obligados a entregarle antes de suscribir el fondo, por lo que no sustituye ni modifica al DFI/Folleto del fondo. La puesta a disposición de esta información no implica que le estemos presentando el servicio de asesoramiento en materia de inversión, al no haber tenido en cuenta sus circunstancias personales. Antes de suscribir el fondo, lea atentamente su DFI/folleto, que está disponible en www.cnmv.es, así como en www.bbvaassetmanagement.com. En caso de discrepancia entre la información contenida en este documento y la información legal del fondo, prevalecerá esta última. Puede que con posterioridad a la elaboración del presente documento se haya modificado, mediante la publicación de un Hecho Relevante, algún elemento no esencial del DFI/Folleto del fondo, de ser así estaría disponible para su consulta en www.cnmv.es. Le recordamos que el valor liquidativo del fondo de inversión puede fluctuar en contra del interés del inversor y suponer pérdida de la inversión inicial. Entidad gestora: BBVA ASSET MANAGEMENT, S.A., SGIIC.

Oficinas BBVA (de lunes a viernes de 8:30 a 14:15 h) Línea BBVA 91 224 94 26

Apps para Smartphone y Ipad

facebook.com/BBVAresponde

bbva.es

Red de Cajeros BBVA

BBVA Contigo

@BBVAresponde

¿Qué se puede hacer desde el móvil en la app BBVA y desde bbva.es?

Consultar información del fondo: nombre, número de contrato, participaciones, valor actual de las participaciones, valor liquidativo, fecha de valoración, intervinientes, cuenta asociada, condiciones generales, comisiones, rentabilidad, etc.

Consultar documentos: folleto, informe semestral, contrato y anexos.

Buscar movimientos.

Gestionar aportaciones periódicas.

Realizar aportaciones extraordinarias.

Trasposos (parciales o totales) entre fondos BBVA.

Reembolsos (parciales o totales).

Consultar todos los fondos disponibles.

Contratar nuevos fondos.

Ver la ficha completa de los fondos.



DESCARGAR APP BBVA



FORRESTER

The Forrester Banking Wave™: Global Mobile Apps Summary, 2019

Glosario

Comisión de depósito: porcentaje que se cobra sobre el patrimonio del fondo por la administración y custodia de los activos.

Comisión de gestión: porcentaje que se cobra por la gestión de los activos. Puede establecerse en función del patrimonio, de los resultados obtenidos por el fondo o de ambas variables.

Comisión de suscripción/reembolso: porcentaje que cobra la sociedad gestora del fondo de inversión cuando el cliente quiere comprar o vender los activos fuera de las fechas establecidas.

Volatilidad: medida del riesgo de una inversión. Si un valor es muy volátil, es más difícil predecir su comportamiento, por lo que incorpora mayor incertidumbre para el inversor. A mayor volatilidad, mayor riesgo.

OCDE: Organización para la Cooperación y el Desarrollo Económico. Está compuesta por 34 países y su objetivo es coordinar sus políticas económicas y sociales.

Calidad crediticia: (rating) valoración de una empresa o emisión de un activo que permite saber la capacidad de la empresa para pagar en el futuro sus obligaciones. Se hace en base a una escala, que va desde la calificación crediticia máxima (AAA) pasando por BBB- (intermedia) hasta llegar a la calidad crediticia mínima (CCC). Cuanto más baja es la calidad crediticia, se exige un tipo de interés mayor para compensar el riesgo que asume el inversor.

Duración: medida del vencimiento medio ponderado de todos los flujos de caja (efectivo recibido) que paga un bono (cupones y principal).

Riesgo de mercado: la variación de los precios de los activos en los que invierte el fondo (renta variable, tipos de interés, monedas...) puede afectar de forma negativa a su rentabilidad.

Riesgo de inversión en renta variable: la inversión en renta variable conlleva el riesgo de la variación de las cotizaciones (precio) de las acciones.

Riesgo de Tipo de Interés: variación que puede sufrir el precio de un activo por cambios del tipo de interés. Existe una relación inversa entre tipos de interés y precio de los títulos de renta fija, como por ejemplo los bonos (cuando los tipos de interés suben, el precio del activo baja y viceversa).

Riesgo de divisa: riesgo ante variaciones del tipo de cambio de nuestra divisa sobre aquella en la que invierte el fondo. La inversión en activos emitidos en monedas distintas al euro conlleva un riesgo derivado de las fluctuaciones de los tipos de cambio.

Riesgo de crédito: riesgo de que el emisor de un título no pague en la fecha establecida.

Riesgo de inversión en mercados emergentes: los mercados emergentes son países que están en fases de desarrollo económico. Las inversiones en estos mercados pueden ser más volátiles que las inversiones en mercados desarrollados, debido a los acontecimientos políticos/ sociales que pueden afectar al valor de estos activos.

Riesgo de liquidez: unido a la inversión en activos de baja capitalización y/o en mercados de poco volumen, lo que puede influir de manera negativa en el precio de compra/ venta de un activo

Riesgo de inversión en derivados: los derivados financieros son instrumentos que se basan en el precio de otro activo (llamados subyacentes). Se pueden utilizar para cubrir el riesgo del precio de un activo o para rentabilizar su variación. La inversión conlleva el riesgo de que la cobertura no sea perfecta, ya que permite tener una exposición al subyacente mayor que la cantidad invertida (denominado apalancamiento). También existe riesgo de incumplimiento en el pago de una de las partes que intervienen en la transacción.

Derivados: instrumentos que se basan en el precio de otro activo (llamados subyacentes). Se pueden utilizar para cubrir el riesgo del precio de un activo o para rentabilizar su variación.

¿Sabía que...?

Los fondos son una alternativa de inversión diversificada, ya que invierten en numerosos activos, lo que reduce el riesgo frente a la inversión en un único activo.

Hay una gran variedad de fondos de inversión con perfiles de riesgo muy diversos.

Los fondos permiten invertir en distintos tipos de activos, zonas geográficas, monedas... Usted podrá escoger aquel/aquellos fondos que mejor se ajustan a sus objetivos y necesidades.

Los fondos de inversión permiten el acceso a las ventajas de una gestión profesional desde importes muy pequeños, en este caso, desde tan solo 30€.

Una de las principales características de este fondo de inversión es su liquidez. Usted podrá comprar y/o vender participaciones en cualquier momento (ya que no tiene comisión de suscripción ni de reembolso).

De acuerdo con la legislación vigente, usted sólo deberá tributar cuando venda todo o parte de su fondo de inversión. Para personas físicas con residencia fiscal en España, los traspasos de un fondo de inversión a otro no tienen impacto fiscal en IRPF (las plusvalías no tributan ni las minusvalías se deducen mientras no se produzca el reembolso definitivo).

Es muy importante que usted se informe bien y entienda el funcionamiento del fondo antes de invertir.

BBVA MI OBJETIVO 2026, FI

Informe Semestral del Segundo Semestre 2019

Estimado/a partícipe:

Nos complace enviarle el Informe Semestral correspondiente al 31 de diciembre de 2019 de su/s fondo/s de inversión.

Nº Registro de la CNMV: 5053

Gestora: BBVA ASSET MANAGEMENT S.A., S.G.I.I.C.

Depositario: BBVA

Auditor: ERNST&YOUNG, S.L.

Grupo Gestora: BBVA

Grupo Depositario: BBVA

Rating Depositario: A-

Fondo por compartimentos: No

Existe a disposición de los partícipes un informe completo, que contiene el detalle de la cartera de inversiones y que puede solicitarse gratuitamente en BBVA Asset Management SA SGIIC Azul, 4 Madrid, o mediante correo electrónico en bbvafondos@bbvaam.com pudiendo ser consultados en los Registros de la CNMV, y por medios telemáticos en www.bbvaassetmanagement.com

La Entidad Gestora atenderá las consultas de los clientes, relacionada con la IIC en: Azul, 4 Madrid tel.915374425, o mediante correo electrónico en bbvafondos@bbvaam.com

Asimismo cuenta con un departamento o servicio de atención al cliente encargado de resolver las quejas y reclamaciones. La CNMV también pone a su disposición la Oficina de Atención al Inversor (902 149 200, e-mail: inversores@cnmv.es).

Información del Fondo: **BBVA MI OBJETIVO 2026, FI**

Fecha de registro: 29/07/2016

1. Política de inversión y divisa de denominación

Categoría

Tipo de fondo: Fondo que invierte más del 10% en otros fondos y/o sociedades. Vocación Inversora: Renta Variable Mixta Internacional. Perfil de riesgo: 3 en una escala del 1 al 7.

Descripción General

Fondo de Renta Variable Mixta Internacional Euro cuyo objetivo de gestión es la inversión en una cartera compuesta principalmente por renta variable de emisores/mercados OCDE (máximo 15% de la exposición total en renta variable de emergentes), y el resto en activos de renta fija pública/privada, principalmente de OCDE, emitidos en distintas monedas.

Además, el fondo basa su gestión en la filosofía del Ciclo de Vida con un horizonte de inversión situado en el año 2026, es decir, a medida que se acerque el horizonte establecido (año 2026), se irá reduciendo progresivamente la exposición a activos de mayor riesgo e incrementando aquellos que se perciben como más conservadores, con el objetivo de ir reduciendo la volatilidad del fondo.

Operativa en Instrumentos derivados

El Fondo ha realizado operaciones en instrumentos financieros derivados con la finalidad de inversión. La metodología aplicada para calcular la exposición total al riesgo de mercado es la metodología del compromiso. Una información más detallada sobre la política de inversión del fondo se puede encontrar en su folleto informativo.

Divisa de denominación

EUR

2. Datos Económicos

Datos generales

	Periodo actual	Periodo anterior
N.º de participaciones	17.915.877,07	17.774.240,42
N.º de partícipes	12.487	12.903
Beneficios Brutos Distribuidos por participación		
Inversión mínima	30 EUR	

Fecha	Patrimonio Fin de periodo (miles de euros)	Valor liquidativo fin de periodo
Periodo del informe	185.523	10.3552
2018	170.395	9.8877
2017	127.097	10.2300
2016	6.254	9.9336

El valor liquidativo y, por tanto, su rentabilidad no recogen el efecto derivado del cargo individual al partícipe de la comisión de gestión sobre resultados

Comisiones aplicadas en el periodo, sobre patrimonio medio	% efectivamente cobrado				Base de Cálculo	Sistema de imputación		
	Periodo	Acumulado	Total	Total				
Comisión de gestión	0,53	0,40	0,93	1,05	0,41	1,46	Mixta	Al fondo

Comisiones aplicadas en el periodo, sobre patrimonio medio	% efectivamente cobrado		Base de Cálculo
	Periodo	Acumulado	
Comisión de depositario	0,05	0,10	Mixta

	Periodo actual	Periodo anterior	Año Actual	Año t-1
Índice de rotación de la cartera	0,29	0,68	0,96	0,63
Rentabilidad media de la liquidez (% anualizado)	0,00	0,00	0,00	-0,24

Nota: El período se refiere al trimestre o semestre, según sea el caso. En el caso de IIC cuyo valor liquidativo no se determine diariamente, éste dato y el de patrimonio se refieren al último disponible.

Comportamiento

A) Individual Divisa: EUR

Rentabilidad (% sin anualizar)

	Acumulado año t-actual	Trimestral			Anual			
		Último trim (0)	Trim-1	Trim-2	Trim-3	Año t-1	Año t-2	Año t-3
Rentabilidad IIC	4,73	1,20	0,36	0,62	2,48	-3,35	2,98	

El valor liquidativo y, por tanto, su rentabilidad no recogen el efecto derivado del cargo individual al participare de la comisión de gestión sobre resultados

Rentabilidades extremas (1)

	Trimestre actual		Último año		Últimos 3 años	
	%	Fecha	%	Fecha	%	Fecha
Rentabilidad mínima (%)	-0,64	02/10/2019	-0,92	05/08/2019	-1,03	05/02/2018
Rentabilidad máxima (%)	0,34	06/12/2019	0,60	18/06/2019	0,60	18/06/2019

(1) Sólo se informa para las clases con una antigüedad mínima del periodo solicitado y siempre que no se haya modificado su vocación inversora.

Se refiere a las rentabilidades máximas y mínimas entre dos valores liquidativos consecutivos. La periodicidad de cálculo del valor liquidativo es diaria.

Recuerde que rentabilidades pasadas no presuponen rentabilidades futuras. Sólo se informa si se ha mantenido una política de inversión homogénea en el periodo.

Medidas de riesgo (%)

	Acumulado año t-actual	Último trim (0)	Trimestral			Anual				
			Trim-1	Trim-2	Trim-3	Año t-1	Año t-2	Año t-3	Año t-5	
Volatilidad (II) de:										
Valor liquidativo	3,13	2,62	3,90	3,58	2,07	3,85	2,70			
IBEX 35	12,48	13,03	13,42	11,04	12,44	13,76	12,96			
Letra Tesoro 1 año	0,72	0,37	1,37	0,15	0,19	0,71	0,60			
B-C-FI**BBVAOBJETIVO2026-4458	3,13	2,28	2,76	2,26	2,43	3,21	2,17			
VaR histórico (III)	-1,80	-1,80	-1,81	-1,81	-1,57	-1,57	-0,61			

(II) Volatilidad histórica: Indica el riesgo de un valor en un periodo, a mayor volatilidad, mayor riesgo. A modo comparativo se ofrece la volatilidad de distintas referencias. Sólo se informa de la volatilidad para los periodos con política de inversión homogénea.

(III) VaR histórico: Indica lo máximo que se puede perder, con un nivel de confianza del 99%, en el plazo de 1 mes, si se repitiese el comportamiento de la IIC de los últimos 5 años. El dato es a finales del periodo de referencia.

Ratio total de gastos (% s/patrimonio medio)

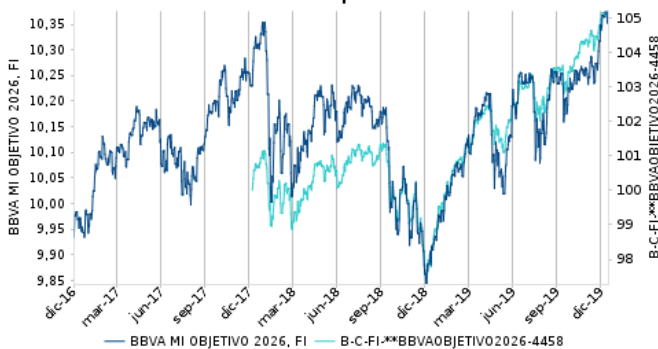
	Acumulado año t-actual	Último trim (0)	Trimestral			Anual			
			Trim-1	Trim-2	Trim-3	Año t-1	Año t-2	Año t-3	Año t-5
Ratio total de gastos	1,27	0,33	0,34	0,33	0,33	1,34	1,27	0,31	

Incluye los gastos directos soportados en el periodo de referencia: comisión de gestión sobre patrimonio, comisión de depositario, auditoría, servicios bancarios (salvo gastos de financiación) y resto de gastos de gestión corriente, en términos de porcentaje sobre patrimonio medio del periodo.

En el caso de fondos/compartimentos que invierten más de un 10% de su patrimonio en otras IIC se incluyen también los gastos soportados indirectamente, derivados de esas inversiones, que incluyen las comisiones de suscripción y de reembolso. Este ratio no incluye la comisión de gestión sobre resultados ni los costes de transacción por la compraventa de valores.

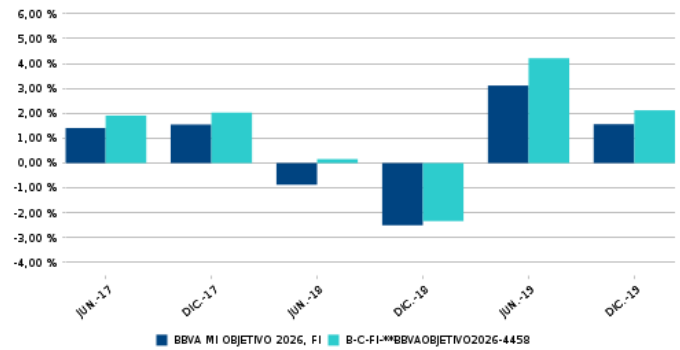
Evolución del valor liquidativo últimos 5 años

Gráfico evolución valor liquidativo últimos 5 años



Rentabilidad semestral de los últimos 5 años

Gráfico rentabilidad semestral de los últimos 5 años



El 29/07/2016 se modificó la vocación inversora del Fondo y por ello solo se muestra la evolución del valor liquidativo y de la rentabilidad a partir de este momento

B) Comparativa

Durante el periodo de referencia, la rentabilidad media en el periodo de referencia de los fondos gestionados por la Sociedad Gestora se presenta en el cuadro adjunto. Los fondos se agrupan según su vocación inversora.

Vocación inversora	Patrimonio gestionado* (miles de euros)	N.º de participes*	Rentabilidad media**
Monetario a Corto Plazo			
Monetario			
Renta Fija Euro	1.666.092	29.835	0,24
Renta Fija Internacional	425.837	14.910	0,24
Renta Fija Mixta Euro	823.878	27.003	0,62
Renta Fija Mixta Internacional	1.280.707	51.851	1,18
Renta Variable Mixta Euro			
Renta Variable Mixta Internacional	1.431.857	52.705	2,72
Renta Variable Euro	278.176	18.607	4,46
Renta Variable Internacional	2.634.034	134.047	8,66
IIC de Gestión Pasiva (1)	260.975	13.834	4,27
Garantizado de Rendimiento Fijo	24.188	694	-0,95
Garantizado de Rendimiento Variable	29.644	680	-0,33
De Garantía Parcial			
Retorno Absoluto	343.924	13.731	-2,01
Global	23.137.949	660.846	2,26
FMM a Corto Plazo de Valor Liquidativo Variable			
FMM a Corto Plazo de Valor Liquidativo Constante de Deuda Pública			
FMM a Corto Plazo de Valor Liquidativo de Baja Volatilidad			
FMM Estándar de Valor Liquidativo Variable			
Renta Fija Euro a Corto Plazo	2.244.153	83.516	-0,12
IIC que Replica un Índice	926.568	11.271	8,42
IIC con Objetivo Concreto de Rentabilidad	2.694.789	92.259	0,01
Total Fondos	38.202.771	1.205.789	2,38

* Medias.

** Rentabilidad media ponderada por patrimonio medio de cada FI en el periodo.

(1) Incluye IIC que replican o reproducen un índice, fondos cotizados (ETF) e IIC con objetivo concreto de rentabilidad no garantizado.

Distribución del patrimonio al cierre del período (importes en miles de euros)

Distribución del patrimonio	Fin periodo actual		Fin periodo anterior	
	Importe	% sobre patrimonio	Importe	% sobre patrimonio
(+) INVERSIONES FINANCIERAS	177.900	95,89	170.924	94,32
* Cartera interior	54.784	29,53	61.450	33,91
* Cartera exterior	123.181	66,40	109.917	60,65
* Intereses de la cartera de inversión	-65	-0,04	-443	-0,24
* Inversiones dudosas, morosas o en litigio	0,00	0,00	0,00	0,00
(+) LIQUIDEZ (TESORERÍA)	7.570	4,08	7.482	4,13
(+/-) RESTO	53	0,03	2.817	1,55
TOTAL PATRIMONIO	185.523	100,00	181.224	100,00

Notas: El período se refiere al trimestre o semestre, según sea el caso.

Las inversiones financieras se informan a valor estimado de realización.

Estado de variación patrimonial

	% sobre patrimonio medio			% variación respecto fin periodo anterior
	Variación del periodo actual	Variación del periodo anterior	Variación acumulada anual	
PATRIMONIO FIN PERIODO ANTERIOR (miles de EUR)	181.224	170.395	170.395	
± Suscripciones/reembolsos (neto)	0,79	3,09	3,85	-73,54
- Beneficios brutos distribuidos				
± Rendimientos netos	1,56	3,02	4,57	-46,76
(+) Rendimiento de gestión	2,55	3,61	6,16	-26,89
+ Intereses	0,08	-0,10	-0,01	-188,40
+ Dividendos	0,14	0,19	0,33	-19,65
± Resultados en renta fija (realizadas o no)	-0,07	0,13	0,06	-153,25
± Resultados en renta variable (realizadas o no)				
± Resultados en depósitos (realizadas o no)				
± Resultados en derivados (realizadas o no)	1,97	2,63	4,59	-22,83
± Resultados en IIC (realizados o no)	0,42	0,75	1,17	-41,88
± Otros resultados	0,01	0,01	0,02	19,96
± Otros rendimientos				-33,33
(-) Gastos repercutidos	-0,99	-0,59	-1,59	75,12
- Comisión de gestión	-0,93	-0,52	-1,46	-85,23
- Comisión de depositario	-0,05	-0,05	-0,10	-5,03
- Gastos por servicios exteriores			-0,01	-0,69
- Otros gastos de gestión corriente	-0,01	-0,01	-0,01	-23,19
- Otros gastos repercutidos		-0,01	-0,01	48,70
(+) Ingresos				-91,63
+ Comisiones de descuento a favor de la IIC				
+ Comisiones retrocedidas				-91,63
+ Otros ingresos				
PATRIMONIO FIN PERIODO ACTUAL (miles de EUR)	185.523	181.224	185.523	

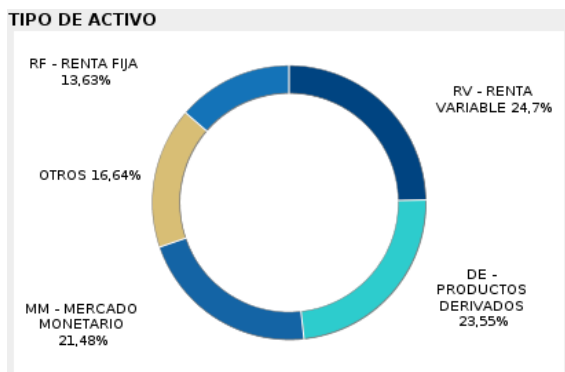
3. Inversiones financieras

Inversiones financieras a valor estimado de realización (en miles de euros) y en porcentaje sobre el patrimonio, al cierre del periodo

Descripción de la inversión y emisor	Divisa	Periodo actual		Periodo anterior	
		Valor de mercado	%	Valor de mercado	%
TOTAL DEUDA PÚBLICA COTIZADA MÁS DE 1 AÑO		33.586	18,10	0	
TOTAL DEUDA PÚBLICA COTIZADA MENOS DE 1 AÑO		14.731	7,94	47.507	26,22
TOTAL RENTA FIJA COTIZADA		48.317	26,04	47.507	26,22
TOTAL ADQUISICION TEMPORAL ACTIVOS		1.913	1,03	9.381	5,18
TOTAL RENTA FIJA		50.230	27,07	56.888	31,40
TOTAL IIC		4.555	2,46	4.562	2,52
TOTAL INVERSIONES FINANCIERAS INTERIOR		54.785	29,53	61.450	33,92
TOTAL DEUDA PÚBLICA MENOS DE 1 AÑO		36.244	19,54	36.238	20,00
TOTAL RENTA FIJA COTIZADA		36.244	19,54	36.238	20,00
TOTAL RENTA FIJA		36.244	19,54	36.238	20,00
TOTAL IIC		86.937	46,86	73.678	40,66
TOTAL INVERSIONES FINANCIERAS EXTERIOR		123.181	66,40	109.916	60,66
TOTAL INVERSIONES FINANCIERAS		177.966	95,93	171.366	94,58

Notas: El periodo se refiere al final del trimestre o semestre, según sea el caso. Los productos estructurados suponen un 0,00% de la cartera de inversiones financieras del fondo o compartimento.

Distribución de las inversiones financieras, al cierre del periodo: Porcentaje respecto al patrimonio total



Operativa en derivados. Resumen de las posiciones abiertas al cierre del periodo (importes en miles de euros)

	Instrumento	Importe nominal comprometido	Objetivo de la inversión
TOTAL DERECHOS		0	
Valores de deuda categorizado bajo el factor de riesgo de crédito	FUTURO BONO NOCIONAL USA 5 AÑOS 1000 FÍSICA	2.644	Inversión
Valores de deuda categorizado bajo el factor de riesgo de crédito	FUTURO BONO NOCIONAL ALEMAN 10 AÑOS 1000 FÍSICA	3.751	Inversión
Valores de deuda categorizado bajo el factor de riesgo de crédito	FUTURO BONO NOCIONAL USA 10 AÑOS 1000 FÍSICA	2.633	Inversión
Total Subyacente Renta Fija		9.028	
Índice de renta variable	FUTURO STXE 600 (EUR) Pr 50	26.628	Inversión
Índice de renta variable	FUTURO S&P 500 INDEX 50	18.868	Inversión
Total Subyacente Renta Variable		45.496	
Tipo de cambio/divisa1	FUTURO EUR-USD X-RATE 125000	10.840	Inversión
Total Subyacente Tipo Cambio		10.840	
Institución de inversión colectiva	FONDO BBVA CREDITO EUROPA,	4.555	Inversión
Institución de inversión colectiva	ETF XTRACKERS MSCI EMERG	9.169	Inversión
Institución de inversión colectiva	ETF ISHARES USD HIGH YIE	3.775	Inversión
Institución de inversión colectiva	FONDO BETAMINER I	5.285	Inversión
Institución de inversión colectiva	ETF LYXOR EURO FLOATING	9.346	Inversión
Institución de inversión colectiva	FONDO BEHEDGED FUND	8.077	Inversión
Total Subyacente Otros		40.207	
TOTAL OBLIGACIONES		105.571	

4. Hechos Relevantes

	SÍ	NO
a. Suspensión temporal de suscripciones/reembolsos.		X
b. Reanudación de suscripciones/reembolsos.		X
c. Reembolso de patrimonio significativo.		X
d. Endeudamiento superior al 5% del patrimonio.		X
e. Sustitución de la sociedad gestora.		X
f. Sustitución de la entidad depositaria.		X
g. Cambio de control de la sociedad gestora.		X
h. Cambio en elementos esenciales del folleto informativo.		X
i. Autorización del proceso de fusión.		X
j. Otros hechos relevantes.	X	

5. Anexo explicativo de hechos relevantes

Los días 24 y 31 de diciembre de 2019, las órdenes de suscripción y reembolso cursadas por los participantes a partir de las 12:30 horas, se tramitarán junto con las realizadas el día siguiente hábil.

6. Operaciones vinculadas y otras informaciones

	SÍ	NO
a. Participes significativos en el patrimonio del fondo (porcentaje superior al 20%).		X
b. Modificaciones de escasa relevancia en el Reglamento.		X
c. Gestora y el depositario son del mismo grupo (según artículo 4 de la LMV).	X	
d. Se han realizado operaciones de adquisición y venta de valores en los que el depositario ha actuado como vendedor o comprador, respectivamente.		X
e. Se han adquirido valores o instrumentos financieros emitidos o avalados por alguna entidad del grupo de la gestora o depositario, o alguno de éstos ha actuado como colocador, asegurador, director o asesor, o se han prestado valores a entidades vinculadas.		X
f. Se han adquirido valores o instrumentos financieros cuya contrapartida ha sido otra una entidad del grupo de la gestora o depositario, u otra IIC gestionada por la misma gestora u otra gestora del grupo.		X
g. Se han percibido ingresos por entidades del grupo de la gestora que tienen como origen comisiones o gastos satisfechos por la IIC.	X	
h. Otras informaciones u operaciones vinculadas.	X	

7. Anexo explicativo sobre operaciones vinculadas y otras informaciones

Se han percibido ingresos a través de la Plataforma Quality por comisiones satisfechas por la IIC por un importe de 23,07 euros, lo que supone un 0,0000 % del patrimonio de la IIC.

BBVA Asset Management SA SGIIC cuenta con un procedimiento simplificado de aprobación de otras operaciones vinculadas no incluidas en los apartados anteriores.

8. Información y advertencias a instancia de la CNMV

No aplicable

9. Anexo explicativo del informe periódico

1. SITUACIÓN DE LOS MERCADOS Y EVOLUCIÓN DEL FONDO. a) Visión de la gestora/sociedad sobre la situación de los mercados. El crecimiento global esperado para 2019 (3,0%) y 2020 (3,1%) se ha revisado a la baja en el 2S como consecuencia de la pérdida de impulso del comercio global y la incertidumbre financiera y política en algunos países. En este contexto, la política monetaria (de la mano de la Fed) ha dado un giro expansivo apoyado por las moderadas tasas de inflación. A medida que los principales focos de incertidumbre (guerra arancelaria, Brexit) han ido disminuyendo, el apetito por el riesgo ha aumentado, con una subida generalizada de las bolsas tanto en el 2S (S&P 9,8%, Stoxx600 8,0%, Ibex35 3,8%) como en el cómputo anual (S&P 28,9%, Stoxx600 23,2%, Ibex35 11,8%). En renta fija, la caída de la rentabilidad del bono a 10 años americano en el 2S (de 9pb a 1,92pb) contrasta con la subida de la alemana (+14pb a -0,19%), aunque ambas descienden en el año (-77pb y -43pb respectivamente). El apetito por el riesgo ha propiciado, a su vez, un estrechamiento generalizado de las primas de riesgo periféricas (la española baja 7pb en el 2S y 52pb en el año a 65pb) y de los diferenciales de crédito. En el mercado de divisas, destaca la moderada apreciación del dólar, sobre todo frente a las divisas latinoamericanas, mientras que el euro cierra el 2S con una caída frente al dólar del 1,1% (-2,1% en 2019) a 1,123. Por último, las materias primas también suben en el periodo, un 3,1% el precio del Brent (+24,9% en el año).

b) Decisiones generales de inversión adoptadas. En lo referente al Asset Allocation, en renta fija, hemos mantenido la preferencia por gobiernos americanos con divisa cubierta frente a los europeos en términos relativos. Nos mantenemos neutrales en Investment Grade, ofreciendo un perfil de rentabilidad/riesgo favorable frente a gobiernos. En renta fija emergente, hemos mantenido una visión positiva tanto en dólares como en divisa local. Por el lado de renta variable, hemos mostrado preferencia por Europa y Emergentes frente a Estados Unidos. Respecto a la exposición en renta variable, nos hemos mantenido sobreponderados en el activo de riesgo a nivel mundial durante la mayor parte del semestre. En renta fija, mantenemos las posiciones en deuda emergente Hard Currency y High Yield. c) Índice de referencia La gestión toma como referencia la rentabilidad del índice MSCI AC World (para renta variable); y BofA Merrill Lynch Euro Government Index, BofA Merrill Lynch 1-4 Yr Euro Large Cap Corporate Excess Index y EONIA (para renta fija). d) Evolución del Patrimonio, participes, rentabilidad y gastos de la IIC del patrimonio del fondo ha aumentado un 2,37% en el periodo y el número de participes ha disminuido un 3,22%. El impacto de los gastos soportados por el fondo ha sido de un 0,64% los cuales se pueden desagregar de la siguiente manera: 0,59% de gastos directos y 0,05% de gastos indirectos como consecuencia de inversión en otras IICs. Estos gastos no incluyen la Comisión de Gestión sobre resultados devengada, que a cierre de periodo ascendió a 738.770,93€. El índice de rotación de la cartera ha sido del 0,29%. La rentabilidad del fondo en el periodo ha sido del 1,56%. e) Rendimiento del fondo en comparación con el resto de fondos de la gestora La rentabilidad del fondo en el periodo ha sido inferior a la de la media de la gestora situada en el 2,38%. Los fondos de la misma categoría gestionados por BBVA AM tuvieron una rentabilidad media ponderada del 2,72% y la rentabilidad del índice de referencia ha sido de un 2,12%.

2. INFORMACIÓN SOBRE LAS INVERSIONES. a) Inversiones concretas realizadas durante el periodo. Las bolsas desarrolladas han liderado el movimiento alcista, destacando dentro de éstas la fortaleza de la bolsa americana, con sus principales índices bursátiles alcanzando nuevos máximos históricos en el año y finalizando el mismo cerca de éstos. El posicionamiento sobreponderado en renta variable ha sido muy rentable, principalmente en esta última parte del año. Las coberturas implementadas el trimestre pasado han vencido sin efecto, terminando el año con una exposición del 29,5%. En cuanto a renta fija, la moderación de los riesgos a la baja para el crecimiento, sobre todo gracias al desenlace de las elecciones británicas y de la negociación comercial entre EE.UU. y China, ha favorecido una pausa en la relajación monetaria de los principales bancos centrales. Por tanto, reducimos el sobrepeso tanto en USA y Europa que hemos mantenido durante todo el año, hasta finalizar con un nivel de duración en gobiernos de 0,35 años. El apetito por el riesgo en la recta final del año y la reanudación de las compras de deuda corporativa del BCE han favorecido una reducción generalizada de los diferenciales de crédito en el 2S, de unos 50pb en el segmento especulativo y cerca de 10pb en el de grado de inversión. Estos activos también han contribuido de forma positiva a la rentabilidad del fondo. Mantenemos la inversión tanto en crédito como en high yield. Mantenemos de forma estructural la posición en deuda ligada a inflación española como cobertura frente al paso del tiempo. A pesar de no haber sido un buen año para los fondos de retorno absoluto que tenemos en cartera, mantenemos la exposición por su efecto diversificador.

b) Operativa de préstamo de valores No se han realizado operaciones de préstamo de valores durante el periodo. c) Operativa en derivados y adquisición temporal de activos El fondo mantiene al cierre del periodo posiciones abiertas en derivados que implican obligaciones de Renta Fija por un importe de 9.028.000 €, obligaciones de Renta Variable por un importe de 45.496.000 €, obligaciones de Tipo de Cambio por un importe de 10.840.000 €. A lo largo del periodo se han realizado operaciones de derivados con la finalidad de cobertura cuyo grado de cobertura ha sido de 0,99. También se han realizado operaciones de derivados con la finalidad

de inversión cuyo grado de apalancamiento medio ha sido de 45,76%. A 31 de diciembre el fondo ha realizado operaciones de recompra, según criterio CNMV, entre un día y una semana en las que BBVA ha actuado como contraparte por un importe de 185.523.365,94 euros, lo que supone un 1,03% sobre el patrimonio del fondo. No obstante, estas operaciones han sido ejecutadas en mercado como una simultánea. El activo utilizado como garantía real es un Cupón Segregado del Tesoro Público de vencimiento de menos de un año con un rendimiento de -51,37 euros. Esta garantía está denominada en euros. El custodio de esta garantía es BBVA y se encuentra mantenida en cuenta separada. d) Otra información sobre inversiones. No aplica. 3. EVOLUCIÓN DEL OBJETIVO CONCRETO DE RENTABILIDAD. No aplica. 4. RIESGO ASUMIDO POR EL FONDO La volatilidad del fondo ha sido del 3,34%, superior a la del índice de referencia que ha sido de un 2,53%. El VaR histórico acumulado en el año alcanzó -1,80%. 5. EJERCICIO DERECHOS POLÍTICOS. No se ha ejercido el derecho de asistencia y voto en las juntas de accionistas del resto de sociedades en cartera al no reunir los requisitos previstos en la normativa para que tal ejercicio sea obligatorio ni estar previsto de acuerdo con las políticas y procedimientos de BBVA AM de ejercicio de los derechos políticos. 6. INFORMACIÓN Y ADVERTENCIAS CNMV. No aplica. 7. ENTIDADES BENEFICIARIAS DEL FONDO SOLIDARIO E IMPORTE CEDIDO A LAS MISMAS. No aplica. 8. COSTES DERIVADOS DEL SERVICIO DE ANÁLISIS. El fondo soporta comisiones de análisis. El gestor/gestores del fondo reciben informes de entidades locales e internacionales relevantes para la gestión del fondo y relacionados con su política de inversión. En base a criterios que incluyen entre otros la calidad del análisis, su relevancia, la disponibilidad del analista, la agilidad para emitir informes pertinentes ante eventos potenciales o que han sucedido en los mercados y pueden afectar al fondo, la solidez de la argumentación y el acceso a compañías, el gestor selecciona 19 proveedores de servicios de análisis que se identifican como generadores de valor añadido para el fondo y por ende susceptibles de recibir comisiones por ese servicio. Los 5 principales proveedores de servicios de análisis para el fondo han sido: Morgan Stanley, J.P. Morgan, BBVA, UBS y BAML. Los gestores utilizan estos análisis como fuente para generar, mejorar y diversificar sus decisiones de inversión, permitiendo entre otras cosas contrastar y fundamentar con mayor profundidad las mismas. La información que estos proveedores de análisis proporcionan, es en muchas ocasiones, inaccesible por otros medios. Aportan información de primera mano de Bancos Centrales, compañías, etc. pero sobre todo análisis propios diferenciales sobre la misma. Durante 2019 el fondo ha soportado gastos de análisis por importe de 5077,15 €. Para 2020 el importe presupuestado para cubrir estos gastos son: 4432,00 €. 9. COMPARTIMENTOS DE PROPÓSITO ESPECIAL (SIDE POCKETS). No hay compartimentos de propósito especial. 10. PERSPECTIVAS DE MERCADO Y ACTUACIÓN PREVISIBLE DEL FONDO. Los principales mercados financieros mantienen valoraciones elevadas con respecto a sus medias históricas lo que suele llevar aparejado rentabilidades potenciales reducidas. La deuda de gobiernos core sigue ofreciendo una rentabilidad esperada muy baja, especialmente en la eurozona. En EEUU, los bonos del tesoro ofrecen retornos algo más interesantes. En bonos corporativos de grado de inversión y alto rendimiento la tónica es similar, con valoraciones por encima de la media histórica y rentabilidades potenciales bajas, y los spreads de crédito han retornado a niveles cercanos a mínimos de una década. Por ello, y con niveles de endeudamiento algo elevados en compañías americanas, vemos una relación riesgo/retorno cada vez menos interesante en estos activos, especialmente el high yield. Con respecto de la renta fija emergente la rentabilidad esperada es la mayor de los activos de renta fija señalados con anterioridad. En relación a la renta variable, los mercados desarrollados siguen estando en niveles de valoración exigentes. Mantenemos nuestra preferencia por Europa y mercados emergentes, más atractivos en el medio plazo en términos de valoración.

10. Información sobre la política de remuneración

BBVA ASSET MANAGEMENT S.A. SGIC [en adelante BBVA AM] dispone de una política de remuneración de aplicación a todos sus empleados, compatible con el perfil de riesgo, la propensión al riesgo y la estrategia de BBVA AM y de las IIC que gestiona, su normativa y documentación legal. Se ha diseñado de forma que contribuya a prevenir una excesiva asunción de riesgos y a una mayor eficiencia de su actividad, y coherente con las medidas y procedimientos para evitar conflictos de interés. Asimismo, se encuentra alineada con los principios de la política de remuneración del Grupo BBVA y es coherente con la situación financiera de la Sociedad. La remuneración consta de dos componentes principales: una parte fija, suficientemente elevada respecto de la total, en base al nivel de responsabilidad, funciones desarrolladas y trayectoria profesional de cada empleado, que incluye cualquier otro beneficio o complemento que, con carácter general, se aplique a un mismo colectivo de empleados y que no giren sobre parámetros variables o supeditados al nivel de desempeño, como pueden ser aportaciones a sistemas de previsión social y otros beneficios sociales, y una parte variable de incentivación, totalmente flexible, ligada a la consecución de objetivos previamente establecidos y a una gestión prudente de los riesgos.

El modelo de incentivación variable se configura de forma individualizada en base a un perfilado funcional y una combinación de indicadores de grupo, área e individuales, con diferentes ponderaciones, financieros y no financieros, con mayor peso de estos últimos, que contemplan aspectos funcionales y de gestión de riesgos.

El diseño individual para los miembros del colectivo identificado, cuya actividad puede tener una incidencia significativa sobre el perfil de riesgo de las IIC o ejercen funciones de control, incluye la presencia de indicadores plurianuales para el cálculo del componente variable que favorecen la alineación de la remuneración con los intereses a largo plazo tanto de la Sociedad como de las carteras gestionadas. Se distinguen 3 grupos de actividad distintos a la hora de asignar los indicadores: miembros pertenecientes al área de Inversiones, cuya incentivación está relacionada en mayor medida con el resultado de la gestión de las IIC mediante ratios que permiten ponderar la rentabilidad por riesgo, miembros pertenecientes al área de Control, cuyos indicadores están mayoritariamente vinculados al desarrollo de sus funciones, y miembros responsables de otras funciones con indicadores más vinculados a los resultados y eficiencia de la Sociedad.

Adicionalmente, el esquema de liquidación y pago de los miembros del colectivo identificado puede incluir la entrega de instrumentos de capital de la sociedad matriz del Grupo por el 50% del total del componente variable, difiriéndose el pago del 40% del total por un periodo de 3 años, ajustándose al final de dicho periodo en base a indicadores plurianuales previamente definidos que pueden llegar a reducir dicha parte diferida en su totalidad pero que no servirán en ningún caso para incrementarla. Durante la totalidad del periodo de diferimiento y retención, este último de 1 año de duración, la totalidad de la remuneración variable estará sometida a cláusulas de reducción (malus) y recuperación (clawback) para los supuestos en que algún miembro del colectivo actúe de forma irregular o negligente que impacte negativamente en el desempeño de BBVA AM.

El Comité de Remuneraciones de BBVA AM ha revisado la adecuación del texto actual de la política a los objetivos perseguidos, sin que se hayan propuesto modificaciones al mismo, vigente desde el 18/12/2017.

La cuantía total de la remuneración abonada por BBVA AM a su personal, durante el ejercicio 2019, ha sido la siguiente: remuneración fija: 12.008.389 euros; remuneración variable: 5.421.805 euros; y el número de beneficiarios han sido 209 empleados, de los cuales 202 han recibido remuneración variable. Adicionalmente, la remuneración agregada de los 3 altos cargos y otros 14 miembros del colectivo identificado, cuya actuación haya tenido una incidencia material en el perfil de riesgo de la SGIIIC y las IIC gestionadas (entendidos como los miembros del consejo de administración de BBVA AM y el personal de BBVA AM que, durante 2019, hayan tenido autoridad para dirigir o controlar las actividades de la SGIIIC) ha sido de 697.618 euros de retribución fija y 340.415 euros de retribución variable para los primeros, y de 1.186.667 euros de retribución fija y 888.207 euros de retribución variable para el resto.

La política de remuneración de BBVA AM, disponible en www.bbvaassetmanagement.com/es/, incluye información adicional.

Detalle de inversiones financieras

Descripción de la inversión y emisor	Divisa	Periodo actual		Periodo anterior	
		Valor de mercado	%	Valor de mercado	%
ES00000128D4 DEUDA KINGDOM OF SPAIN 0,300 2021-11-30	EUR	33.586	18,10	0	
TOTAL DEUDA PÚBLICA COTIZADA MÁS DE 1 AÑO		33.586	18,10	0	
ES00000126W8 DEUDA KINGDOM OF SPAIN 0,550 2019-11-30	EUR	0		32.777	18,09
ES0L02005087 LETRAS KINGDOM OF SPAIN -0,345 2020-05-08	EUR	14.731	7,94	14.730	8,13
TOTAL DEUDA PÚBLICA COTIZADA MENOS DE 1 AÑO		14.731	7,94	47.507	26,22
TOTAL RENTA FIJA COTIZADA		48.317	26,04	47.507	26,22
ES0000011959 REPO KINGDOM OF SPAIN -0,45 2019-07-01	EUR	0		2.731	1,51
ES00000126G1 REPO KINGDOM OF SPAIN -0,45 2019-07-01	EUR	0		6.650	3,67
ES0000012D03 REPO KINGDOM OF SPAIN -0,49 2020-01-02	EUR	1.913	1,03	0	
TOTAL ADQUISICION TEMPORAL ACTIVOS		1.913	1,03	9.381	5,18
TOTAL RENTA FIJA		50.230	27,07	56.888	31,40
ES0117091035 FONDO BBVA CREDITO EUROPA,	EUR	4.555	2,46	4.562	2,52
TOTAL IIC		4.555	2,46	4.562	2,52
TOTAL INVERSIONES FINANCIERAS INTERIOR		54.785	29,53	61.450	33,92
IT0005367872 LETRAS REPUBLIC OF ITALY 0,010 2020-04-14	EUR	36.244	19,54	36.238	20,00
TOTAL DEUDA PÚBLICA MENOS DE 1 AÑO		36.244	19,54	36.238	20,00
TOTAL RENTA FIJA COTIZADA		36.244	19,54	36.238	20,00
TOTAL RENTA FIJA		36.244	19,54	36.238	20,00
IE00B2NPKV68 ETF ISHARES J.P. MORGAN	USD	11.156	6,01	10.871	6,00
IE00BCRY6557 ETF ISHARES EUR ULTRASHO	EUR	7.370	3,97	7.373	4,07
IE00BLP5S791 FONDO MERIAN GLOBAL INVEST	EUR	884	0,48	1.212	0,67
IE00BTJRM35 ETF XTRACKERS MSCI EMERG	EUR	9.169	4,94	7.833	4,32
IE00BYXYL56 ETF ISHARES USD HIGH YIE	USD	3.775	2,03	3.608	1,99
LU1312078915 FONDO SEB FUND 1 - SEB ASS	EUR	1.254	0,68	1.271	0,70
LU1534073041 FONDO DWS FLOATING RATE NO	EUR	10.659	5,75	9.924	5,48
LU1650062323 FONDO BETAMINER I	EUR	5.285	2,85	4.634	2,56
LU1650490474 ETF LYXOR EUROMTS ALL-MA	EUR	9.646	5,20	7.507	4,14
LU1681041114 ETF AMUNDI FLOATING RATE	EUR	10.316	5,56	10.123	5,59
LU1829218319 ETF LYXOR EURO FLOATING	EUR	9.346	5,04	9.322	5,14
LU2053007915 FONDO BEHEDGED FUND	EUR	8.077	4,35	0	
TOTAL IIC		86.937	46,86	73.678	40,66
TOTAL INVERSIONES FINANCIERAS EXTERIOR		123.181	66,40	109.916	60,66
TOTAL INVERSIONES FINANCIERAS		177.966	95,93	171.366	94,58

Notas: El periodo se refiere al final del trimestre o semestre, según sea el caso.
Los productos estructurados suponen un 0,00% de la cartera de inversiones financieras del fondo o compartimento.

