

DATOS FUNDAMENTALES PARA EL INVERSOR

El presente documento recoge los datos fundamentales sobre este fondo que el inversor debe conocer. No se trata de material de promoción comercial. La ley exige que se facilite esta información para ayudarle a comprender la naturaleza del fondo y los riesgos que comporta invertir en él. Es aconsejable que lea el documento para poder tomar una decisión fundada sobre la conveniencia o no de invertir en él.

BBVA BONOS PLAZO VIII, FI (Código ISIN: ES0159153008)

Nº Registro del Fondo en la CNMV: 4729

La Gestora del fondo es BBVA ASSET MANAGEMENT, S.A., SGIIC (Grupo: BBVA)

ESTE FONDO NO TIENE GARANTIA DE UN TERCERO POR LO QUE NI EL CAPITAL INVERTIDO NI LA RENTABILIDAD ESTAN GARANTIZADOS.

Objetivos y Política de Inversión

El fondo pertenece a la categoría: Fondo de Inversión. IIC DE GESTION PASIVA.

Objetivo de gestión: Obtener a vencimiento el 100% del valor liquidativo inicial más una rentabilidad fija adicional. El objetivo de rentabilidad es una estimación de la gestora, podría no alcanzarse y no está garantizado.

Política de inversión: El objetivo de rentabilidad estimado no garantizado es que el valor liquidativo (VL) a 15.11.19 sea el 107,664% del VL a 15.05.14. TAE NO GARANTIZADA: 1,35% para suscripciones a 15.05.14 y mantenidas a 15.11.19 (No obstante, la TAE obtenida dependerá de cuando se suscriba). Los reembolsos hechos antes del vencimiento no se beneficiarán del mencionado objetivo y podrán sufrir pérdidas significativas.

Hasta 15.05.14 y desde 16.11.19, ambos incluidos, se invierte en Repos de deuda pública, activos del mercado monetario de emisores y depósitos OCDE, en euros, y liquidez. Hasta 15.05.14 se comprará a plazo una cartera de renta fija (RF). En ambos periodos solo se invierte en activos que preserven y estabilicen el VL. Vencimiento medio de cartera hasta 15.05.14 inferior a 10 días; desde 16.11.19: inferior a 3 meses.

Durante la estrategia se invierte en deuda emitida/avalada por España (inicialmente 96,44%) y liquidez, con duración acorde a la estrategia y de ser necesario en deuda emitida/avalada por UE/CCAA y RF privada (incluido cédulas hipotecarias, titulaciones y hasta 20% en depósitos) en euros de emisores OCDE.

Las emisiones/entidades de depósitos tendrán a fecha de compra, al menos media calidad (mínimo BBB-) o el rating de España, si fuera inferior. De haber bajadas sobrevenidas de rating, las posiciones podrán mantenerse.

El fondo no cumple la Directiva 2009/65/CE.

La exposición máxima al riesgo de mercado por uso de derivados es el patrimonio neto.

Se podrá invertir más del 35% en valores de un Estado de la UE, una Comunidad Autónoma, una Entidad Local, los Organismos Internacionales de los que España sea miembro y Estados con solvencia no inferior a la de España.

Se podrá operar con derivados negociados en mercados organizados de derivados con la finalidad de cobertura y de inversión y no negociados en mercados organizados de derivados con la finalidad de cobertura y de conseguir el objetivo concreto de rentabilidad.

Esta participación es de acumulación, es decir, los rendimientos obtenidos son reinvertidos.

El partícipe podrá suscribir y reembolsar sus participaciones con una frecuencia diaria.

Si usted quiere suscribir o reembolsar participaciones el valor liquidativo aplicable será el del mismo día de la fecha de solicitud. No obstante, las órdenes cursadas a partir de las 15:00 horas o en un día inhábil se tramitarán junto con las realizadas al día siguiente hábil. Los comercializadores podrán fijar horas de corte anteriores a la indicada.

Recomendación: Este fondo puede no ser adecuado para inversores que prevean retirar su dinero en un plazo de antes de 5 años y 6 meses (dado que la estrategia vence el 15.11.19).

Perfil de Riesgo y Remuneración

<<-- Potencialmente menor rendimiento Potencialmente mayor rendimiento --> La categoría "1" no significa que la inversión esté
<<-- Menor riesgo Mayor riesgo --> libre de riesgo.

1	2	3	4	5	6	7
---	---	---	---	---	---	---

Este dato es indicativo del riesgo del fondo y está calculado en base a datos simulados que, no obstante, pueden no constituir una indicación fiable del futuro perfil de riesgo del fondo. Además, no hay garantías de que la categoría indicada vaya a permanecer inalterable y puede variar a lo largo del tiempo.

¿Por qué en esta categoría? Existe un objetivo de rentabilidad estimado no garantizado y se han considerado posibles bajadas sobrevenidas de rating. El riesgo por duración irá disminuyendo a medida que se acerque el vencimiento.

Gastos

Estos gastos se destinan a sufragar los costes de funcionamiento del fondo, incluidos comercialización y distribución. Dichos gastos reducen el potencial de crecimiento de la inversión.

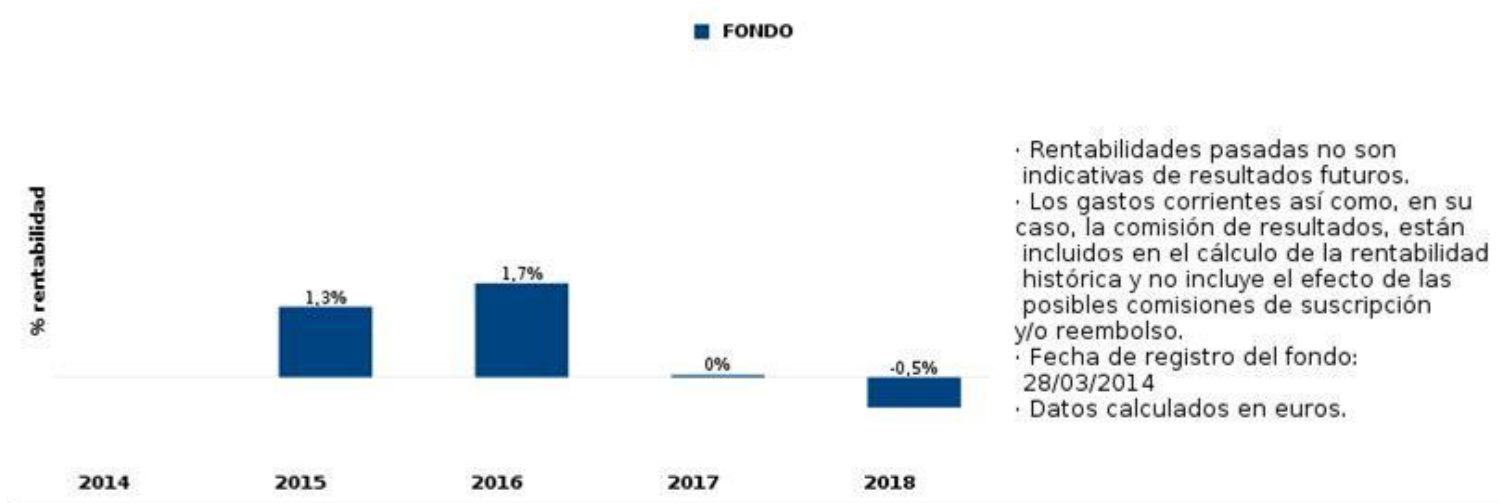
Gastos no recurrentes percibidos con anterioridad o posterioridad a la inversión	
Comisiones de suscripción	5%
Comisiones de reembolso	1%
Este es el máximo a detraer de su inversión. Consulte a su distribuidor/asesor el importe efectivamente aplicado.	
Gastos detraídos del fondo a lo largo de un año	
Gastos corrientes	0,53%

Los gastos corrientes son los soportados por el fondo en el ejercicio 2018. No obstante, este importe podrá variar de un año a otro. Datos actualizados según el último informe anual disponible.

La información detallada puede encontrarla en el folleto disponible en la web de la gestora y en la CNMV.

Se podrá reembolsar sin comisión de reembolso en las fechas señaladas en el folleto.

Rentabilidad Histórica



Datos actualizados según el informe anual disponible.

Información Práctica

El depositario del fondo es BANCO BILBAO VIZCAYA ARGENTARIA, S.A. (Grupo: BBVA)

Fiscalidad: La tributación de los rendimientos obtenidos por los partícipes dependerá de la legislación fiscal aplicable a su situación personal. Los rendimientos de los fondos de inversión tributan al 1% en el Impuesto sobre Sociedades.

Información adicional: Este documento debe ser entregado, previo a la suscripción, con el último informe semestral publicado. Estos documentos, el folleto, que contiene el reglamento de gestión y los últimos informes trimestral y anual, pueden solicitarse gratuitamente y ser consultados por medios telemáticos en la Sociedad Gestora o en las entidades comercializadoras y en los registros de la CNMV (disponibles en castellano). El valor liquidativo del fondo se puede consultar en el Boletín de Cotización de la Bolsa de Valores de Madrid.

La gestora y el depositario únicamente incurrirán en responsabilidad por las declaraciones contenidas en el presente documento que resulten engañosas, inexactas o incoherentes frente a las correspondientes partes del folleto del fondo.

Si la cartera adquirida no permitiese alcanzar la TAE objetivo no garantizada informada, se dará derecho de separación en el plazo de 10 días desde 15.05.14.

Este fondo está autorizado en España el 28/03/2014 y está regulado por la CNMV.

BBVA Bonos Plazo VIII FI

Informe Semestral del Segundo Semestre 2019

Estimado/a partícipe:

Nos complace enviarle el Informe Semestral correspondiente al 31 de diciembre de 2019 de su/s fondo/s de inversión.

Nº Registro de la CNMV: 4729

Gestora: BBVA ASSET MANAGEMENT S.A., S.G.I.I.C.

Depositario: BBVA

Auditor: DELOITTE, S.L.

Grupo Gestora: BBVA

Grupo Depositario: BBVA

Rating Depositario: A-

Fondo por compartimentos: No

Existe a disposición de los partícipes un informe completo, que contiene el detalle de la cartera de inversiones y que puede solicitarse gratuitamente en BBVA Asset Management SA SGIIC Azul, 4 Madrid, o mediante correo electrónico en bbvafondos@bbvaam.com pudiendo ser consultados en los Registros de la CNMV, y por medios telemáticos en www.bbvaassetmanagement.com

La Entidad Gestora atenderá las consultas de los clientes, relacionada con la IIC en: Azul, 4 Madrid tel.915374425, o mediante correo electrónico en bbvafondos@bbvaam.com

Asimismo cuenta con un departamento o servicio de atención al cliente encargado de resolver las quejas y reclamaciones. La CNMV también pone a su disposición la Oficina de Atención al Inversor (902 149 200, e-mail: inversores@cnmv.es).

Información del Fondo: BBVA Bonos Plazo VIII FI

Fecha de registro: 28/03/2014

1. Política de inversión y divisa de denominación

Categoría

Tipo de fondo: Otros. Vocación Inversora: IIC con Objetivo Concreto de Rentabilidad. Perfil de riesgo: 4 en una escala del 1 al 7.

Descripción General

Fondo con objetivo de rentabilidad estimado (no garantizado) consistente en que el valor liquidativo (VL) a 15.11.19 sea el 107,664% del VL a 15.05.14. TAE NO GARANTIZADA: 1,35% para suscripciones a 15.05.14 y mantenidas a 15.11.19 No obstante, la TAE obtenida dependerá de cuando se suscriba.

Operativa en Instrumentos derivados

El Fondo ha realizado operaciones en instrumentos financieros derivados con la finalidad de conseguir el objetivo concreto de rentabilidad. La metodología aplicada para calcular la exposición total al riesgo de mercado es la metodología del compromiso. Una información más detallada sobre la política de inversión del fondo se puede encontrar en su folleto informativo.

Divisa de denominación

EUR

2. Datos Económicos

Datos generales

	Periodo actual	Periodo anterior
N.º de participaciones	683.286,42	1.045.083,83
N.º de partícipes	653	946
Beneficios Brutos Distribuidos por participación		
Inversión mínima	600 EUR	

Fecha	Patrimonio Fin de periodo (miles de euros)		Valor liquidativo fin de periodo	
Período del Informe	7.515		10.9981	
2018	12.926		11.0848	
2017	15.988		11.1450	
2016	22.787		11.1405	

El valor liquidativo y, por tanto, su rentabilidad no recogen el efecto derivado del cargo individual al partícipe de la comisión de gestión sobre resultados

Comisiones aplicadas en el periodo, sobre patrimonio medio	% efectivamente cobrado				Base de Cálculo	Sistema de imputación
	Periodo	Acumulado	Total	Total		
Comisión de gestión	0,18	0,00	0,18	0,41	0,00	0,41 Patrimonio

Comisiones aplicadas en el periodo, sobre patrimonio medio	% efectivamente cobrado		Base de Cálculo
	Periodo	Acumulado	
Comisión de depositario	0,02	0,05	Patrimonio

	Periodo actual	Periodo anterior	Año Actual	Año t-1
Índice de rotación de la cartera	0,00	0,00	0,00	0,40
Rentabilidad media de la liquidez (% anualizado)	-0,12	-0,12	-0,12	-0,12

Nota: El período se refiere al trimestre o semestre, según sea el caso. En el caso de IIC cuyo valor liquidativo no se determine diariamente, éste dato y el de patrimonio se refieren al último disponible.

Comportamiento

A) Individual Divisa: EUR

Rentabilidad (% sin anualizar)

	Acumulado año t-actual	Ultimo trim (0)	Trimestral			Anual			
			Trim-1	Trim-2	Trim-3	Año t-1	Año t-2	Año t-3	Año t-5
Rentabilidad IIC	-0,78	-0,17	-0,22	-0,13	-0,27	-0,54	0,04	1,68	

El valor liquidativo y, por tanto, su rentabilidad no recogen el efecto derivado del cargo individual al partícipe de la comisión de gestión sobre resultados

Rentabilidades extremas (1)

	Trimestre actual		Ultimo año		Últimos 3 años	
	%	Fecha	%	Fecha	%	Fecha
Rentabilidad mínima (%)	-0,02	25/10/2019	-0,07	18/03/2019	-0,21	08/03/2017
Rentabilidad máxima (%)	0,01	24/12/2019	0,08	15/03/2019	0,17	24/02/2017

(1) Sólo se informa para las clases con una antigüedad mínima del periodo solicitado y siempre que no se haya modificado su vocación inversora.

Se refiere a las rentabilidades máximas y mínimas entre dos valores liquidativos consecutivos.

La periodicidad de cálculo del valor liquidativo es diaria.

Recuerde que rentabilidades pasadas no presuponen rentabilidades futuras. Sólo se informa si se ha mantenido una política de inversión homogénea en el periodo.

Medidas de riesgo (%)

	Acumulado año t-actual	Ultimo trim (0)	Trimestral			Anual			
			Trim-1	Trim-2	Trim-3	Año t-1	Año t-2	Año t-3	Año t-5
Volatilidad (II) de:									
Valor liquidativo	0,23	0,07	0,21	0,20	0,33	0,66	0,94	1,35	
IBEX 35	12,48	13,03	13,42	11,04	12,44	13,76	12,96	26,04	
Letra Tesoro 1 año	0,72	0,37	1,37	0,15	0,19	0,71	0,60	0,26	
VaR histórico (III)	-1,12	-1,12	-1,12	-1,12	-1,12	-1,14	-1,21	-1,29	

(II) Volatilidad histórica: Indica el riesgo de un valor en un periodo, a mayor volatilidad, mayor riesgo. A modo comparativo se ofrece la volatilidad de distintas referencias. Sólo se informa de la volatilidad para los periodos con política de inversión homogénea.

(III) VaR histórico: Indica lo máximo que se puede perder, con un nivel de confianza del 99%, en el plazo de 1 mes, si se repitiese el comportamiento de la IIC de los últimos 5 años. El dato es a finales del periodo de referencia.

Ratio total de gastos (% s/patrimonio medio)

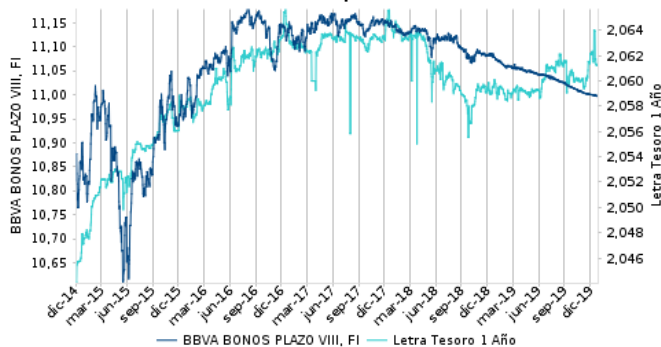
	Acumulado año t-actual	Ultimo trim (0)	Trimestral			Anual			
			Trim-1	Trim-2	Trim-3	Año t-1	Año t-2	Año t-3	Año t-5
Ratio total de gastos	0,50	0,09	0,14	0,13	0,13	0,53	0,53	0,52	0,57

Incluye los gastos directos soportados en el periodo de referencia: comisión de gestión sobre patrimonio, comisión de depositario, auditoría, servicios bancarios (salvo gastos de financiación) y resto de gastos de gestión corriente, en términos de porcentaje sobre patrimonio medio del periodo.

En el caso de fondos/compartimentos que invierten más de un 10% de su patrimonio en otras IIC se incluyen también los gastos soportados indirectamente, derivados de esas inversiones, que incluyen las comisiones de suscripción y de reembolso. Este ratio no incluye la comisión de gestión sobre resultados ni los costes de transacción por la compraventa de valores.

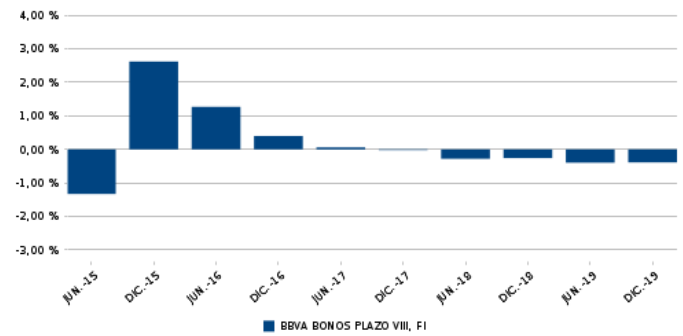
Evolución del valor liquidativo últimos 5 años

Gráfico evolución valor liquidativo últimos 5 años



Rentabilidad semestral de los últimos 5 años

Gráfico rentabilidad semestral de los últimos 5 años



B) Comparativa

Durante el periodo de referencia, la rentabilidad media en el periodo de referencia de los fondos gestionados por la Sociedad Gestora se presenta en el cuadro adjunto. Los fondos se agrupan según su vocación inversora.

Vocación inversora	Patrimonio gestionado* (miles de euros)	N.º de partícipes*	Rentabilidad media**
Monetario a Corto Plazo			
Monetario			
Renta Fija Euro	1.666.092	29.835	0,24
Renta Fija Internacional	425.837	14.910	0,24
Renta Fija Mixta Euro	823.878	27.003	0,62
Renta Fija Mixta Internacional	1.280.707	51.851	1,18
Renta Variable Mixta Euro			
Renta Variable Mixta Internacional	1.431.857	52.705	2,72
Renta Variable Euro	278.176	18.607	4,46
Renta Variable Internacional	2.634.034	134.047	8,66
IIC de Gestión Pasiva (1)	260.975	13.834	4,27
Garantizado de Rendimiento Fijo	24.188	694	-0,95
Garantizado de Rendimiento Variable	29.644	680	-0,33
De Garantía Parcial			
Retorno Absoluto			
Global	343.924	13.731	-2,01
Global	23.137.949	660.846	2,26
FMM a Corto Plazo de Valor Liquidativo Variable			
FMM a Corto Plazo de Valor Liquidativo Constante de Deuda Pública			
FMM a Corto Plazo de Valor Liquidativo de Baja Volatilidad			
FMM Estándar de Valor Liquidativo Variable			
Renta Fija Euro a Corto Plazo	2.244.153	83.516	-0,12
IIC que Replica un Índice	926.568	11.271	8,42
IIC con Objetivo Concreto de Rentabilidad	2.694.789	92.259	0,01
Total Fondos	38.202.771	1.205.789	2,38

* Medias.

** Rentabilidad media ponderada por patrimonio medio de cada FI en el periodo.

(1) Incluye IIC que replican o reproducen un índice, fondos cotizados (ETF) e IIC con objetivo concreto de rentabilidad no garantizado.

Distribución del patrimonio al cierre del período (importes en miles de euros)

Distribución del patrimonio	Fin periodo actual		Fin periodo anterior	
	Importe	% sobre patrimonio	Importe	% sobre patrimonio
(+) INVERSIONES FINANCIERAS	6.092	81,06	11.415	98,93
* Cartera interior	6.014	80,03	11.352	98,38
* Cartera exterior		0,00		0,00
* Intereses de la cartera de inversión	78	1,04	63	0,55
* Inversiones dudosas, morosas o en litigio		0,00		0,00
(+) LIQUIDEZ (TESORERÍA)	1.426	18,98	126	1,09
(+/-) RESTO	-3	-0,04	-3	-0,03
TOTAL PATRIMONIO	7.515	100,00	11.539	100,00

Notas: El periodo se refiere al trimestre o semestre, según sea el caso. Las inversiones financieras se informan a valor estimado de realización.

Estado de variación patrimonial

	% sobre patrimonio medio			% variación respecto fin periodo anterior
	Variación del periodo actual	Variación del periodo anterior	Variación acumulada anual	
PATRIMONIO FIN PERIODO ANTERIOR (miles de EUR)	11.539	12.926	12.926	
± Suscripciones/reembolsos (neto)	-38,30	-10,95	-47,06	-197,73
- Beneficios brutos distribuidos				
± Rendimientos netos	-0,40	-0,41	-0,81	-16,02
(+) Rendimiento de gestión	-0,17	-0,14	-0,31	
+ Intereses	0,08	0,17	0,26	-58,48
+ Dividendos				
± Resultados en renta fija (realizadas o no)	-0,25	-0,31	-0,57	30,68
± Resultados en renta variable (realizadas o no)				
± Resultados en depósitos (realizadas o no)				
± Resultados en derivados (realizadas o no)				
± Resultados en IIC (realizados o no)				
± Otros resultados				
± Otros rendimientos				
(-) Gastos repercutidos	-0,23	-0,27	-0,50	-25,15
- Comisión de gestión	-0,18	-0,23	-0,41	30,88
- Comisión de depositario	-0,02	-0,02	-0,05	30,88
- Gastos por servicios exteriores	-0,01	-0,01	-0,02	-17,59
- Otros gastos de gestión corriente	-0,02	-0,01	-0,02	-186,68
- Otros gastos repercutidos				
(+) Ingresos				
+ Comisiones de descuento a favor de la IIC				
+ Comisiones retrocedidas				
+ Otros ingresos				
PATRIMONIO FIN PERIODO ACTUAL (miles de EUR)	7.515	11.539	7.515	

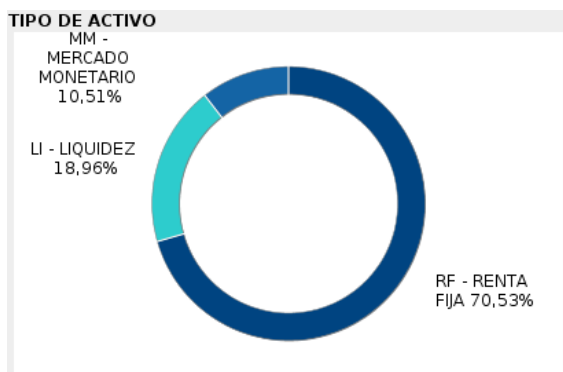
3. Inversiones financieras

Inversiones financieras a valor estimado de realización (en miles de euros) y en porcentaje sobre el patrimonio, al cierre del periodo

Descripción de la inversión y emisor	Divisa	Periodo actual		Periodo anterior	
		Valor de mercado	%	Valor de mercado	%
TOTAL DEUDA PÚBLICA COTIZADA MÁS DE 1 AÑO		0		431	3,74
TOTAL DEUDA PÚBLICA COTIZADA MENOS DE 1 AÑO		5.224	69,52	10.921	94,65
TOTAL RENTA FIJA COTIZADA		5.224	69,52	11.352	98,39
TOTAL ADQUISICION TEMPORAL ACTIVOS		790	10,51	0	
TOTAL RENTA FIJA		6.014	80,03	11.352	98,39
TOTAL INVERSIONES FINANCIERAS INTERIOR		6.014	80,03	11.352	98,39
TOTAL INVERSIONES FINANCIERAS EXTERIOR		0		0	
TOTAL INVERSIONES FINANCIERAS		6.014	80,03	11.352	98,39

Notas: El periodo se refiere al final del trimestre o semestre, según sea el caso. Los productos estructurados suponen un 0,00% de la cartera de inversiones financieras del fondo o compartimento.

Distribución de las inversiones financieras, al cierre del periodo: Porcentaje respecto al patrimonio total



Operativa en derivados. Resumen de las posiciones abiertas al cierre del periodo (importes en miles de euros)

Instrumento	Importe nominal comprometido	Objetivo de la inversión
TOTAL DERECHOS	0	
TOTAL OBLIGACIONES	0	

4. Hechos Relevantes

	SÍ	NO
a. Suspensión temporal de suscripciones/reembolsos.		X
b. Reanudación de suscripciones/reembolsos.		X
c. Reembolso de patrimonio significativo.		X
d. Endeudamiento superior al 5% del patrimonio.		X
e. Sustitución de la sociedad gestora.		X
f. Sustitución de la entidad depositaria.		X
g. Cambio de control de la sociedad gestora.		X
h. Cambio en elementos esenciales del folleto informativo.		X
i. Autorización del proceso de fusión.	X	
j. Otros hechos relevantes.	X	

5. Anexo explicativo de hechos relevantes

Con fecha 31/08/2019, inclusive, se modifica la comisión de gestión y de depósito del fondo al 0%.

Con fecha 13/12/2019 la CNMV ha resuelto autorizar la fusión por absorción de BBVA BONOS PLAZO VIII, FI, BBVA BONOS PATRIMONIO RENTAS V, FI, BBVA BONOS RENTAS VII, FI, BBVA RENDIMIENTO EUROPA V, FI y BBVA BONOS PATRIMONIO XVI, FI por BBVA FUSION CORTO PLAZO III, FI.

Los días 24 y 31 de diciembre de 2019, las órdenes de suscripción y reembolso cursadas por los partícipes a partir de las 12:30 horas, se tramitarán junto con las realizadas el día siguiente hábil.

6. Operaciones vinculadas y otras informaciones

	SÍ	NO
a. Partícipes significativos en el patrimonio del fondo (porcentaje superior al 20%).		X
b. Modificaciones de escasa relevancia en el Reglamento.		X
c. Gestora y el depositario son del mismo grupo (según artículo 4 de la LMV).	X	
d. Se han realizado operaciones de adquisición y venta de valores en los que el depositario ha actuado como vendedor o comprador, respectivamente.		X
e. Se han adquirido valores o instrumentos financieros emitidos o avalados por alguna entidad del grupo de la gestora o depositario, o alguno de éstos ha actuado como colocador, asegurador, director o asesor, o se han prestado valores a entidades vinculadas.		X
f. Se han adquirido valores o instrumentos financieros cuya contrapartida ha sido otra una entidad del grupo de la gestora o depositario, u otra IIC gestionada por la misma gestora u otra gestora del grupo.		X
g. Se han percibido ingresos por entidades del grupo de la gestora que tienen como origen comisiones o gastos satisfechos por la IIC.		X
h. Otras informaciones u operaciones vinculadas.	X	

7. Anexo explicativo sobre operaciones vinculadas y otras informaciones

BBVA Asset Management SA SGIIC cuenta con un procedimiento simplificado de aprobación de otras operaciones vinculadas no incluidas en los apartados anteriores.

8. Información y advertencias a instancia de la CNMV

No aplicable

9. Anexo explicativo del informe periódico

1. SITUACIÓN DE LOS MERCADOS Y EVOLUCIÓN DEL FONDO.a) Visión de la gestora / sociedad sobre la situación de los mercados.El crecimiento global esperado para 2019 (3,0%) y 2020 (3,1%) se ha revisado a la baja en el 2S como consecuencia de la pérdida de impulso del comercio global y la incertidumbre financiera y política en algunos países. En este contexto, la política monetaria (de la mano de la Fed) ha dado un giro expansivo apoyado por las moderadas tasas de inflación. A medida que los principales focos de incertidumbre (guerra arancelaria, Brexit) han ido disminuyendo, el apetito por el riesgo ha aumentado, con una subida generalizada de las bolsas tanto en el 2S (EEUU 9,8%, Europa 8,0%, España 3,8%) como en el cómputo anual (EEUU 28,9%, Europa 23,2%, España 11,8%). En renta fija, la caída de la rentabilidad del bono a 10 años americano en el 2S (de 9pb a 1,92pb) contrasta con la subida de la alemana (+14pb a -0,19%), aunque ambas descienden en el año (-77pb y -43pb respectivamente). El apetito por el riesgo ha propiciado, a su vez, un estrechamiento generalizado de las primas de riesgo periféricas (la española baja 7pb en el 2S y 52pb en el año a 65pb) y de los diferenciales de crédito. En el mercado de divisas, destaca la moderada apreciación del dólar, sobre todo frente a las divisas latinoamericanas, mientras que el euro cierra el 2S con una caída frente al dólar del 1,1% (-2,1% en 2019) a 1,123. Por último, las materias primas también suben en el periodo, un 3,1% el precio del Brent (+24,9% en el año).b) Decisiones generales de inversión adoptadas.La política de inversión del fondo viene condicionada por su objetivo concreto de rentabilidad.c) Índice de referencia.No Aplicad) Evolución del Patrimonio, participes, rentabilidad y gastos de la IICel patrimonio del fondo ha disminuido un 34,87% en el periodo y el número de participes ha disminuido un 30,97%. El impacto de los gastos soportados por el fondo ha sido de un 0,23%. La rentabilidad del fondo en el periodo ha sido del -0,39%.e) Rendimiento del fondo en comparación con el resto de fondos de la gestora La rentabilidad del fondo en el periodo ha sido inferior a la de la media de la gestora situada en el 2,38%. Los fondos de la misma categoría gestionados por BBVA AM tuvieron una rentabilidad media ponderada del 0,01%.2. INFORMACIÓN SOBRE LAS INVERSIONESa) Inversiones concretas realizadas durante el periodoEl fondo mantiene una inversión en activos de renta fija con una duración similar a dicha garantía: 0,057 años a fecha de fin de periodo, con objeto de asegurar la garantía al participes, y posiciones en derivados que le permitan obtener su componente de rentabilidad variable. Los cambios en la composición de la cartera se han llevado a cabo con el fin de realizar los ajustes necesarios para cubrir las salidas de participes a lo largo del periodo. El valor liquidativo del fondo ha experimentado una variación de -0,39% en el periodo, siendo un 9,933% desde el inicio de la garantía. Dicha evolución refleja el comportamiento de los tipos de interés y la valoración de los derivados a lo largo del mismo.b) Operativa de préstamo de valoresNo se han realizado operaciones de préstamo de valores durante el periodo.c) Operativa en derivados y adquisición temporal de activosA lo largo del periodo se han realizado operaciones de derivados con la finalidad de cobertura cuyo grado de cobertura ha sido de 0,99. También se han realizado operaciones de derivados con la finalidad de inversión cuyo grado de apalancamiento medio ha sido de 0,00%.A 31 de diciembre el fondo ha realizado operaciones de recompra, según criterio CNMV, entre un día y una semana en las que BBVA ha actuado como contraparte por un importe de 7.514.820,27 euros, lo que supone un 10,51% sobre el patrimonio del fondo. No obstante, estas operaciones han sido ejecutadas en mercado como una simultánea. El activo utilizado como garantía real es un Cupón Segregado del Tesoro Público de vencimiento de menos de un año con un rendimiento de -21,22 euros. Esta garantía está denominada en euros. El custodio de esta garantía es BBVA y se encuentra mantenida en cuenta separada.d) Otra información sobre inversiones.No Aplica3. EVOLUCIÓN DEL OBJETIVO CONCRETO DE RENTABILIDAD.El valor liquidativo del fondo a 31.12.2019 es de 10,99805 euros y el valor liquidativo no garantizado a vencimiento de la estrategia sería de 10,77053 euros; por tanto el valor liquidativo del fondo se encuentra por encima del valor objetivo no garantizado a vencimiento de la estrategia en 0,2275 euros por participación. Adicionalmente, los reembolsos efectuados antes del vencimiento se realizarán al Valor liquidativo aplicable a la fecha de solicitud, valorado a precios de mercado, y sobre el que se aplicarán las comisiones de reembolso que se detallan en folleto de la IIC. En estos casos, el Valor Liquidativo aplicable a la fecha de solicitud de reembolso podrá ser superior o inferior al Valor objetivo no garantizado a vencimiento.4. RIESGO ASUMIDO POR EL FONDOLa volatilidad del fondo ha sido del 0,16%, inferior a la de la Letra del Tesoro a 1 año que ha sido de un 1,00%. El VaR histórico acumulado en el año alcanzó -1,12%.5. EJERCICIO DE DERECHOS POLÍTICOSNo se ha ejercido el derecho de asistencia y voto en las juntas de accionistas del resto de sociedades en cartera al no reunir los requisitos previstos en la normativa para que tal ejercicio sea obligatorio ni estar previsto de acuerdo con las políticas y procedimientos de BBVA AM de ejercicio de los derechos políticos. 6. INFORMACIÓN Y ADVERTENCIAS CNMV.No Aplica. 7. ENTIDADES BENEFICARIAS DEL FONDO SOLIDARIO E IMPORTE CEDIDO A LAS MISMAS.No Aplica. 8. COSTES DERIVADOS DEL SERVICIO DE ANÁLISIS.No Aplica. 9. COMPARTIMENTOS DE PROPÓSITO ESPECIAL (SIDE POCKETS).No hay compartimentos de propósito especial. 10. PERSPECTIVAS DE MERCADO Y ACTUACIÓN PREVISIBLE DEL FONDO.El

crecimiento global esperado para 2019 y 2020 se ha revisado a la baja en el 2S como consecuencia de la pérdida de impulso del comercio global y la incertidumbre financiera y política en algunos países. En este contexto, la política monetaria (de la mano de la Fed) ha dado un giro expansivo apoyado por las moderadas tasas de inflación. A medida que los principales focos de incertidumbre (guerra arancelaria, Brexit) han ido disminuyendo, el apetito por el riesgo ha aumentado, con una subida generalizada de las bolsas. En renta fija, la caída de la rentabilidad del bono americano contrasta con la subida del bono alemán, aunque ambas descienden en el año.En este entorno cabría esperar un comportamiento lateral del NAV del fondo. En cualquier caso, cabe destacar que la gestión de este fondo va encaminada a la consecución del objetivo concreto de rentabilidad en el plazo establecido.

10. Información sobre la política de remuneración

BBVA ASSET MANAGEMENT S.A. SGIC [en adelante BBVA AM] dispone de una política de remuneración de aplicación a todos sus empleados, compatible con el perfil de riesgo, la propensión al riesgo y la estrategia de BBVA AM y de las IIC que gestiona, su normativa y documentación legal. Se ha diseñado de forma que contribuya a prevenir una excesiva asunción de riesgos y a una mayor eficiencia de su actividad, y coherente con las medidas y procedimientos para evitar conflictos de interés. Asimismo, se encuentra alineada con los principios de la política de remuneración del Grupo BBVA y es coherente con la situación financiera de la Sociedad.

La remuneración consta de dos componentes principales: una parte fija, suficientemente elevada respecto de la total, en base al nivel de responsabilidad, funciones desarrolladas y trayectoria profesional de cada empleado, que incluye cualquier otro beneficio o complemento que, con carácter general, se aplique a un mismo colectivo de empleados y que no giren sobre parámetros variables o supeditados al nivel de desempeño, como pueden ser aportaciones a sistemas de previsión social y otros beneficios sociales, y una parte variable de incentivar, totalmente flexible, ligada a la consecución de objetivos previamente establecidos y a una gestión prudente de los riesgos.

El modelo de incentivar variable se configura de forma individualizada en base a un perfilado funcional y una combinación de indicadores de grupo, área e individuales, con diferentes ponderaciones, financieros y no financieros, con mayor peso de estos últimos, que contemplan aspectos funcionales y de gestión de riesgos. No se contempla retribución vinculada a la comisión de gestión variable de las IIC gestionadas, comisión que no es de aplicación a esta IIC.

El diseño individual para los miembros del colectivo identificado, cuya actividad puede tener una incidencia significativa sobre el perfil de riesgo de las IIC o ejercer funciones de control, incluye la presencia de indicadores plurianuales para el cálculo del componente variable que favorecen la alineación de la remuneración con los intereses a largo plazo tanto de la Sociedad como de las carteras gestionadas. Se distinguen 3 grupos de actividad distintos a la hora de asignar los indicadores: miembros pertenecientes al área de Inversiones, cuya incentivación está relacionada en mayor medida con el resultado de la gestión de las IIC mediante ratios que permiten ponderar la rentabilidad por riesgo, miembros pertenecientes al área de Control, cuyos indicadores están mayoritariamente vinculados al desarrollo de sus funciones, y miembros responsables de otras funciones con indicadores más vinculados a los resultados y eficiencia de la Sociedad.

Adicionalmente, el esquema de liquidación y pago de los miembros del colectivo identificado puede incluir la entrega de instrumentos de capital de la sociedad matriz del Grupo por el 50% del total del componente variable, dirigiéndose el pago del 40% del total por un periodo de 3 años, ajustándose al final de dicho periodo en base a indicadores plurianuales previamente definidos que pueden llegar a reducir dicha parte diferida en su totalidad pero que no servirán en ningún caso para incrementarla. Durante la totalidad del periodo de diferimiento y retención, este último de 1 año de duración, la totalidad de la remuneración variable estará sometida a cláusulas de reducción (malus) y recuperación (clawback) para los supuestos en que algún miembro del colectivo actúe de forma irregular o negligente que impacte negativamente en el desempeño de BBVA AM.

El Comité de Remuneraciones de BBVA AM ha revisado la adecuación del texto actual de la política a los objetivos perseguidos, sin que se hayan propuesto modificaciones al mismo, vigente desde el 18/12/2017.

La cuantía total de la remuneración abonada por BBVA AM a su personal, durante el ejercicio 2019, ha sido la siguiente: remuneración fija: 12.008.389 euros; remuneración variable: 5.421.805 euros; y el número de beneficiarios han sido 209 empleados, de los cuales 202 han recibido remuneración variable. Adicionalmente, la remuneración agregada de los 3 altos cargos y otros 14 miembros del colectivo identificado, cuya actuación haya tenido una incidencia material en el perfil de riesgo de la SGIC y las IIC gestionadas (entendidos como los miembros del consejo de administración de BBVA AM y el personal de BBVA AM que, durante 2019, hayan tenido autoridad para dirigir o controlar las actividades de la SGIC) ha sido de 697.618 euros de retribución fija y 340.415 euros de retribución variable para los primeros, y

de 1.186.667 euros de retribución fija y 888.207 euros de retribución variable para el resto.

La política de remuneración de BBVA AM, disponible en www.bbvaassetmanagement.com/es/, incluye información adicional.

Detalle de inversiones financieras

Descripción de la inversión y emisor	Divisa	Periodo actual		Periodo anterior	
		Valor de mercado	%	Valor de mercado	%
ES00000122T3 DEUDA KINGDOM OF SPAIN 4,850 2020-10-31	EUR	0		431	3,74
TOTAL DEUDA PÚBLICA COTIZADA MÁS DE 1 AÑO		0		431	3,74
ES0000011942 BONOS/OBLIGA. KINGDOM OF SPAIN 0,765 2020-01-31	EUR	4.254	56,61	4.269	37,00
ES00000121V1 BON./OBL. KINGDOM OF SPAIN 0,598 2019-10-31	EUR	0		2.866	24,84
ES00000124Q5 BONOS/OBLIGA. KINGDOM OF SPAIN -0,355 2019-10-31	EUR	0		2.810	24,35
ES00000125D0 BONOS/OBLIGA. KINGDOM OF SPAIN 0,768 2020-01-31	EUR	970	12,91	976	8,46
TOTAL DEUDA PÚBLICA COTIZADA MENOS DE 1 AÑO		5.224	69,52	10.921	94,65
TOTAL RENTA FIJA COTIZADA		5.224	69,52	11.352	98,39
ES0000012D52 REPO KINGDOM OF SPAIN -0,49 2020-01-02	EUR	790	10,51	0	
TOTAL ADQUISICION TEMPORAL ACTIVOS		790	10,51	0	
TOTAL RENTA FIJA		6.014	80,03	11.352	98,39
TOTAL INVERSIONES FINANCIERAS INTERIOR		6.014	80,03	11.352	98,39
TOTAL INVERSIONES FINANCIERAS EXTERIOR		0		0	
TOTAL INVERSIONES FINANCIERAS		6.014	80,03	11.352	98,39

Notas: El periodo se refiere al final del trimestre o semestre, según sea el caso.

Los productos estructurados suponen un 0,00% de la cartera de inversiones financieras del fondo o compartimento.

