

## DATOS FUNDAMENTALES PARA EL INVERSOR

El presente documento recoge los datos fundamentales sobre este fondo que el inversor debe conocer. No se trata de material de promoción comercial. La ley exige que se facilite esta información para ayudarle a comprender la naturaleza del fondo y los riesgos que comporta invertir en él. Es aconsejable que lea el documento para poder tomar una decisión fundada sobre la conveniencia o no de invertir en él.

**BBVA GESTION DECIDIDA, FI** (Código ISIN: ES0113996039)

Nº Registro del Fondo en la CNMV: 2532

La Gestora del fondo es BBVA ASSET MANAGEMENT, S.A., SGIIC (Grupo: BBVA)

### Objetivos y Política de Inversión

**El fondo pertenece a la categoría:** Fondo de Fondos. RENTA VARIABLE MIXTA INTERNACIONAL.

**Objetivo de gestión:** La gestión toma como referencia la rentabilidad del índice Eurostoxx 50 PRICE ® (SX5E) (65%), BofA Merrill Lynch 3-5 Year Euro Government Index (EG02) (30%) y Bank of America Merrill Lynch 1-10 años Euro Large Cap Corporate Index (ERL5) (5%).

**Política de inversión:** Se invertirá un 50%-100% del patrimonio en IIC financieras armonizadas o no, pertenecientes o no al grupo de la Gestora (incluyendo FI Cotizados) que sean activo apto, con un máximo del 30% en IIC no armonizadas

Se invertirá, directa e indirectamente, entre el 30%-75% (habitualmente entorno al 65%) de la exposición total en renta variable y el resto en activos de renta fija pública y/o privada (incluyendo hasta un 20% en depósitos)

La renta variable será principalmente de emisores y mercados desarrollados (Europa, EEUU y Japón) pudiendo invertir hasta un 10% de la exposición total en mercados emergentes, sin predeterminación en cuanto a la capitalización de los activos.

La renta fija será principalmente de emisores y mercados OCDE. Al menos un 75% de la exposición a renta fija será en emisiones de alta calidad (mínimo A-), pudiendo estar hasta un 25% de dicha exposición en media calidad (BBB+/BBB-) y hasta un 5% en baja calidad (inferior a BBB-), incluyendo bonos high yield y renta fija de países emergentes. Los activos tendrán la calidad descrita en este párrafo o, si fuera inferior, un rating mínimo equivalente al que tenga el Reino de España en cada momento. Duración media de la cartera de renta fija: 2-5 años

La suma de las inversiones en valores de renta variable emitidos por entidades radicadas fuera del área euro, más la exposición al riesgo divisa podrán superar el 30%.

La exposición máxima a riesgo de mercado por uso de derivados es el patrimonio neto.

Se podrá invertir más del 35% en valores de un Estado de la UE, una Comunidad Autónoma, una Entidad Local, los Organismos Internacionales de los que España sea miembro y Estados con solvencia no inferior a la de España.

Se podrá operar con derivados negociados en mercados organizados de derivados con la finalidad de cobertura y de inversión y no negociados en mercados organizados de derivados con la finalidad de cobertura y de inversión.

Se podrá invertir hasta un máximo conjunto del 10% en activos que podrían introducir un mayor riesgo que el resto de las inversiones, entre otros, por su liquidez, tipo de emisor o grado de protección al inversor.

Esta participación es de acumulación, es decir, los rendimientos obtenidos son reinvertidos.

El partícipe podrá suscribir y reembolsar sus participaciones con una frecuencia diaria.

**Si usted quiere suscribir o reembolsar participaciones** el valor liquidativo aplicable será el del mismo día de la fecha de solicitud. No obstante, las órdenes cursadas a partir de las 15:00 horas o en un día inhábil se tramitarán junto con las realizadas al día siguiente hábil. Los comercializadores podrán fijar horas de corte anteriores a la indicada.

**Recomendación:** Este fondo puede no ser adecuado para inversores que prevean retirar su dinero en un plazo de antes de tres años.

### Perfil de Riesgo y Remuneración

<-- Potencialmente menor rendimiento      Potencialmente mayor rendimiento --> La categoría "1" no significa que la inversión esté  
<-- Menor riesgo      Mayor riesgo --> libre de riesgo.

1	2	3	4	5	6	7
---	---	---	---	---	---	---

Este dato es indicativo del riesgo del fondo y está calculado en base a datos históricos que, no obstante, pueden no constituir una indicación fiable del futuro perfil de riesgo del fondo. Además, no hay garantías de que la categoría indicada vaya a permanecer inalterable y puede variar a lo largo del tiempo.

**¿Por qué en esta categoría?** Dado que el fondo invierte principalmente en otras IIC, con gran parte de exposición a renta variable.

### Gastos

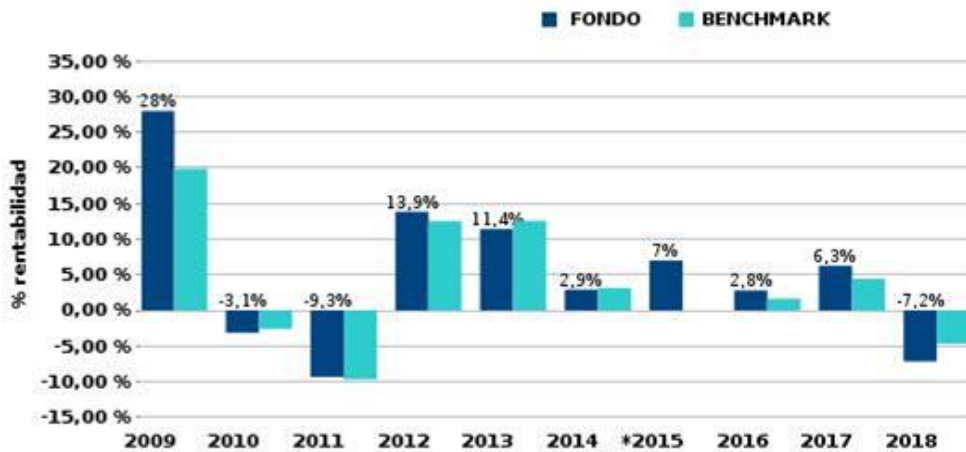
Estos gastos se destinan a sufragar los costes de funcionamiento del fondo, incluidos comercialización y distribución. Dichos gastos reducen el potencial de crecimiento de la inversión.

Gastos no recurrentes percibidos con anterioridad o posterioridad a la inversión	
Comisiones de reembolso	2%
Este es el máximo a detracer de su inversión. Consulte a su distribuidor/asesor el importe efectivamente aplicado.	
Gastos detraídos del fondo a lo largo de un año	
Gastos corrientes	2,52%

Los gastos corrientes son los soportados por el fondo en el ejercicio 2018. No obstante, este importe podrá variar de un año a otro. Datos actualizados según el último informe anual disponible.

La información detallada puede encontrarla en el folleto disponible en la web de la gestora y en la CNMV.

## Rentabilidad Histórica



- Rentabilidades pasadas no son indicativas de resultados futuros.
- Los gastos corrientes así como, en su caso, la comisión de resultados, están incluidos en el cálculo de la rentabilidad histórica y no incluye el efecto de las posibles comisiones de suscripción y/o reembolso.
- Fecha de registro del fondo: 28/12/2001
- Datos calculados en euros.

\* En este año se produjeron modificaciones significativas en la política de inversión

Datos actualizados según el informe anual disponible.

## Información Práctica

**El depositario del fondo es BANCO BILBAO VIZCAYA ARGENTARIA, S.A. (Grupo: BBVA)**

**Fiscalidad:** La tributación de los rendimientos obtenidos por los partícipes dependerá de la legislación fiscal aplicable a su situación personal. Los rendimientos de los fondos de inversión tributan al 1% en el Impuesto sobre Sociedades.

**Información adicional:** Este documento debe ser entregado, previo a la suscripción, con el último informe semestral publicado. Estos documentos, el folleto, que contiene el reglamento de gestión y los últimos informes trimestral y anual, pueden solicitarse gratuitamente y ser consultados por medios telemáticos en la Sociedad Gestora o en las entidades comercializadoras y en los registros de la CNMV (disponibles en castellano). El valor liquidativo del fondo se puede consultar en el Boletín de Cotización de la Bolsa de Valores de Madrid.

La gestora y el depositario únicamente incurrirán en responsabilidad por las declaraciones contenidas en el presente documento que resulten engañosas, inexactas o incoherentes frente a las correspondientes partes del folleto del fondo.

**ESTE FONDO PUEDE INVERTIR UN PORCENTAJE DEL 5% EN EMISIONES DE RENTA FIJA DE BAJA CALIDAD CREDITICIA, ESTO ES, CON ALTO RIESGO DE CRÉDITO.**

Este fondo está autorizado en España el 28/12/2001 y está regulado por la CNMV.

# BBVA Gestión Decidida, FI

Información del Fondo de Inversión

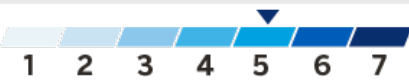
**Antes de invertir es necesario que lea el documento de "Datos Fundamentales para el Inversor" (DFI)**

Código ISIN: ES0113996039

Nº de Registro CNMV 2532

Documento elaborado en base a la información legal a 13/02/2017

## Escala de Riesgo



## Plazo de Contratación

**Abierto**

## Inversión Mínima Inicial

**600€**

## Comisiones

Para más información sobre comisiones máximas consulte el Folleto del Fondo.

### Sobre patrimonio:

**Comisión de gestión:**(i)

**2,20% anual**

(aplicada directamente al fondo)

**Max. 1,30% anual**

(aplicada indirectamente al fondo, es decir, como consecuencia de la inversión en otros fondos o sociedades de inversión)

**Comisión de depósitos:**(i)

**0,20% anual**

(aplicada directamente)

**Max. 0,05% anual**

(aplicada indirectamente)

### Sobre importe suscrito o reembolsado:

**Comisión de suscripción:**(i)

0,00%

**Comisión de reembolso:**(i)

2,00% para participaciones con una antigüedad inferior a 1 mes


## ¿Qué tipo de fondo es?

Es un **Fondo de Renta Variable Mixta Internacional**, es decir, destina la mayor parte de su patrimonio a la inversión en distintos activos de renta variable o similares (acciones, instrumentos financieros derivados(i), etc) y el resto en activos de renta fija, emitidos en distintas monedas.

## ¿En qué invierte este fondo?

Invierte, directamente o a través derivados(i) y otros fondos o sociedades de inversión (más del 50% del capital), en activos de renta variable y renta fija:

- Renta variable: entre un 30% y un 75% del capital se podrá invertir en activos de renta variable, si bien el nivel habitual de inversión en este tipo de activo se situará en el 65%. La inversión se realizará, principalmente, en mercados desarrollados (Europa, EEUU y Japón) y la inversión en mercados emergentes no podrá superar el 10%. No existe limitación en cuanto a tamaño de las compañías o sector económico.
- Renta fija: se invertirá en deuda pública y privada (incluyendo hasta un 20% en depósitos), emitida principalmente por países de la OCDE(i). La cartera de renta fija tendrá una duración(i) media de 2 a 5 años y la siguiente distribución en cuanto a calidad crediticia(i):



**Mínimo un 75%** se invertirá en activos con alta calidad crediticia(i)

**Hasta un 25%** se podrá invertir en activos con calidad crediticia(i) media (rating mínimo BBB-, o el rating del Reino de España, si fuera inferior) incluyendo hasta un 5% en activos con baja calidad (inferior a BBB-), como bonos high yield y renta fija de países emergentes

La suma de inversiones en renta variable de emisores no pertenecientes a la zona euro más la inversión en monedas distintas al euro podrá superar el 30% del total. (Resumen de la política de inversión. Para más información consulte el DFI o el Folleto del Fondo).

## ¿A quién va dirigido?

Este fondo está dirigido a cualquier tipo de inversor con conocimientos básicos sobre el funcionamiento del producto y con una tolerancia al riesgo alta.

No está garantizado y en atención a su política inversora no debería destinar más de un 20% de sus ahorros/ capital financiero a esta inversión.

Este fondo está orientado para inversiones a un plazo de más de 3 años.

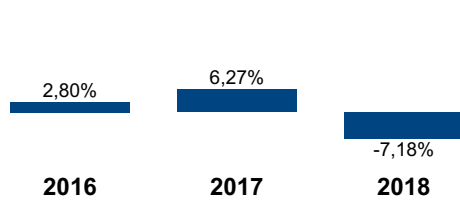
BBVA Gestión Decidida, FI ofrece la posibilidad de invertir en el mercado global de renta variable y renta fija, de una manera diversificada, aprovechando la amplia experiencia de BBVA Asset Management en la gestión de este tipo de inversiones.

## ¿Qué rentabilidad ofrece el fondo?

El fondo ofrece una rentabilidad variable a los inversores. Ni la inversión inicial del cliente ni la rentabilidad del fondo están garantizadas. La rentabilidad dependerá de la evolución de los activos en los que el fondo ha invertido el capital.

El equipo de BBVA Asset Management se encargará de invertir y gestionar el capital con el fin de obtener la mayor rentabilidad posible para los partícipes. Las rentabilidades pasadas no son indicativas de resultados futuros.

A modo de información, el comportamiento del fondo BBVA Gestión Decidida, FI desde noviembre de 2015 (fecha en la que se modificó de forma sustancial su política de inversión), ha sido el siguiente:



Los gastos corrientes así como, en su caso, la comisión de resultados están incluidos en el cálculo de la rentabilidad histórica y no incluye el efecto de las posibles comisiones de suscripción y/o reembolso.

Fecha de registro del fondo: 28/12/2001  
Datos calculados en Euros.  
Datos actualizados según el informe anual disponible.

Fuente: BBVA Asset Management.

## ¿Cuál es el perfil de riesgo de este fondo y los riesgos asociados?

Nivel de riesgo: el nivel de riesgo de este fondo es 5, es decir, tiene un perfil de riesgo alto



Este dato es indicativo del riesgo del fondo y puede variar a lo largo del tiempo. Está calculado en base a datos simulados que, no obstante, pueden no constituir una indicación fiable del futuro perfil de riesgo del fondo.

Riesgos asociados: como en cualquier otro producto de inversión, invertir en fondos implica asumir un determinado nivel de riesgo. Cada fondo, en función de sus características específicas y de los activos en los que invierte, implicará un mayor o menor nivel de riesgo. Los riesgos del fondo BBVA Gestión Decidida, FI que invierte en distintos tipos de activos de renta variable y de renta fija son los siguientes:

**Riesgo de Mercado:** sobre todo por la variación de precios de los activos de renta variable en los que invierte y de los tipos de interés

**Riesgo de Divisa:** debido a la variación de los tipos de cambio en la inversión en divisas distintas al euro, que podrá ser superior al 30%.

**Riesgo de Crédito:** en caso de deteriorarse la calidad crediticia(i) de los activos en los que invierte. ESTE FONDO PUEDE INVERTIR UN PORCENTAJE DEL 5% EN EMISIONES DE RENTA FIJA DE BAJA CALIDAD CREDITICIA(i), ESTO ES, CON ALTO RIESGO DE CRÉDITO(i).

**Riesgo de Inversión en Mercados Emergentes.**

**Riesgo de Liquidez.**

**Riesgo de inversión en Derivados(i).**

(Para más información consultar el Folleto del Fondo).

En BBVA velamos por la claridad y la transparencia en la información que le ofrecemos. Todos nuestros gestores le facilitarán explicaciones claras y fáciles de comprender sobre las características del producto. Este documento contiene información comercial y es independiente de la documentación que legalmente estamos obligados a entregarle antes de suscribir el fondo, por lo que no sustituye ni modifica al DFI/Folleto del fondo. La puesta a disposición de esta información no implica que le estemos presentando el servicio de asesoramiento en materia de inversión, al no haber tenido en cuenta sus circunstancias personales. Antes de suscribir el fondo, lea atentamente su DFI/folleto, que está disponible en [www.cnmv.es](http://www.cnmv.es), así como en [www.bbvaassetmanagement.com](http://www.bbvaassetmanagement.com). En caso de discrepancia entre la información contenida en este documento y la información legal del fondo, prevalecerá esta última. Puede que con posterioridad a elaboración del presente documento se haya modificado, mediante la publicación de un Hecho Relevante, algún elemento no esencial del DFI/Folleto del fondo, de ser así estaría disponible para su consulta en [www.cnmv.es](http://www.cnmv.es). Le recordamos que el valor liquidativo del fondo de inversión puede fluctuar en contra del interés del inversor y suponer pérdida de la inversión inicial. Entidad gestora: BBVA ASSET MANAGEMENT, S.A., SGIIC.

Oficinas BBVA (de lunes a viernes de 8:30 a 14:15 h) Línea BBVA 91 224 94 26

Apps para Smartphone y Ipad

[facebook.com/BBVAresponde](https://www.facebook.com/BBVAresponde)

[bbva.es](http://bbva.es)

Red de Cajeros BBVA

BBVA Contigo

@BBVAresponde

## ¿Qué se puede hacer desde el móvil en la app BBVA y desde bbva.es?

Consultar información del fondo: nombre, número de contrato, participaciones, valor actual de las participaciones, valor liquidativo, fecha de valoración, intervinientes, cuenta asociada, condiciones generales, comisiones, rentabilidad, etc.

Consultar documentos: folleto, informe semestral, contrato y anexos.

Buscar movimientos.

Gestionar aportaciones periódicas.

Realizar aportaciones extraordinarias.

Trasposos (parciales o totales) entre fondos BBVA.

Reembolsos (parciales o totales).

Consultar todos los fondos disponibles.

Contratar nuevos fondos.

Ver la ficha completa de los fondos.



DESCARGAR APP BBVA



FORRESTER

MEJOR APP EUROPEA  
DE BANCA FORRESTER  
2017 Y 2018

## Glosario

**Comisión de depósito:** porcentaje que se cobra sobre el patrimonio del fondo por la administración y custodia de los activos.

**Comisión de gestión:** porcentaje que se cobra por la gestión de los activos. Puede establecerse en función del patrimonio, de los resultados obtenidos por el fondo o de ambas variables.

**Comisión de suscripción/reembolso:** porcentaje que cobra la sociedad gestora del fondo de inversión cuando el cliente quiere comprar o vender los activos fuera de las fechas establecidas.

**OCDE:** Organización para la Cooperación y el Desarrollo Económico. Está compuesta por 34 países y su objetivo es coordinar sus políticas económicas y sociales.

**Calidad crediticia:** (rating) valoración de una empresa o emisión de un activo que permite saber la capacidad de la empresa para pagar en el futuro sus obligaciones. Se hace en base a una escala, que va desde la calificación crediticia máxima (AAA) pasando por BBB- (intermedia) hasta llegar a la calidad crediticia mínima (CCC). Cuanto más baja es la calidad crediticia, se exige un tipo de interés mayor para compensar el riesgo que asume el inversor.

**Duración:** medida del vencimiento medio ponderado de todos los flujos de caja (efectivo recibido) que paga un bono (cupones y principal).

**Riesgo de mercado:** la variación de los precios de los activos en los que invierte el fondo (renta variable, tipos de interés, monedas...) puede afectar de forma negativa a su rentabilidad.

**Riesgo de inversión en renta variable:** la inversión en renta variable conlleva el riesgo de la variación de las cotizaciones (precio) de las acciones.

**Riesgo de Tipo de Interés:** variación que puede sufrir el precio de un activo por cambios del tipo de interés. Existe una relación inversa entre tipos de interés y precio de los títulos de renta fija, como por ejemplo los bonos (cuando los tipos de interés suben, el precio del activo baja y viceversa).

**Riesgo de divisa:** riesgo ante variaciones del tipo de cambio de nuestra divisa sobre aquella en la que invierte el fondo. La inversión en activos emitidos en monedas distintas al euro conlleva un riesgo derivado de las fluctuaciones de los tipos de cambio.

**Riesgo de crédito:** riesgo de que el emisor de un título no pague en la fecha establecida.

**Riesgo de inversión en mercados emergentes:** los mercados emergentes son países que están en fases de desarrollo económico. Las inversiones en estos mercados pueden ser más volátiles que las inversiones en mercados desarrollados, debido a los acontecimientos políticos/ sociales que pueden afectar al valor de estos activos.

**Riesgo de liquidez:** unido a la inversión en activos de baja capitalización y/o en mercados de poco volumen, lo que puede influir de manera negativa en el precio de compra/ venta de un activo

**Riesgo de inversión en derivados:** los derivados financieros son instrumentos que se basan en el precio de otro activo (llamados subyacentes). Se pueden utilizar para cubrir el riesgo del precio de un activo o para rentabilizar su variación. La inversión conlleva el riesgo de que la cobertura no sea perfecta, ya que permite tener una exposición al subyacente mayor que la cantidad invertida (denominado apalancamiento). También existe riesgo de incumplimiento en el pago de una de las partes que intervienen en la transacción.

**Derivados:** instrumentos que se basan en el precio de otro activo (llamados subyacentes). Se pueden utilizar para cubrir el riesgo del precio de un activo o para rentabilizar su variación.

## ¿Sabía que...?

Los fondos son una alternativa de inversión diversificada, ya que invierten en numerosos activos, lo que reduce el riesgo frente a la inversión en un único activo.

Hay una gran variedad de fondos de inversión con perfiles de riesgo muy diversos.

Los fondos permiten invertir en distintos tipos de activos, zonas geográficas, monedas... Usted podrá escoger aquel/aquellos fondos que mejor se ajustan a sus objetivos y necesidades.

Los fondos de inversión permiten el acceso a las ventajas de una gestión profesional desde importes muy pequeños, en este caso, desde tan solo 600€.

Una de las principales características de este fondo de inversión es su liquidez. Usted podrá comprar participaciones en cualquier momento (ya que no tiene comisión de suscripción) y vender participaciones sin comisión de reembolso a partir del primer mes desde la fecha de adquisición.

De acuerdo con la legislación vigente, usted sólo deberá tributar cuando venda todo o parte de su fondo de inversión. Para personas físicas con residencia fiscal en España, los traspasos de un fondo de inversión a otro no tienen impacto fiscal en IRPF (las plusvalías no tributan ni las minusvalías se deducen mientras no se produzca el reembolso definitivo).

Es muy importante que usted se informe bien y entienda el funcionamiento del fondo antes de invertir.

# BBVA GESTION DECIDIDA, FI

## Informe Semestral del Primer Semestre 2019

Estimado/a partícipe:

Nos complace enviarle el Informe Semestral correspondiente al 30 de junio de 2019 de su/s fondo/s de inversión.

Nº Registro de la CNMV: 2532

Gestora: BBVA ASSET MANAGEMENT S.A., S.G.I.I.C.

Depositario: BBVA

Auditor: KPMG AUDITORES, S.L.

Grupo Gestora: BBVA

Grupo Depositario: BBVA

Rating Depositario: A-

Fondo por compartimentos: No

Existe a disposición de los partícipes un informe completo, que contiene el detalle de la cartera de inversiones y que puede solicitarse gratuitamente en CL/ CALLE AZUL (CIUDAD BBVA) NUM 4 Madrid, o mediante correo electrónico en [bbvafondos@bbva.com](mailto:bbvafondos@bbva.com) pudiendo ser consultados en los Registros de la CNMV, y por medios telemáticos en [www.bbvaassetmanagement.com](http://www.bbvaassetmanagement.com)

La Entidad Gestora atenderá las consultas de los clientes, relacionada con la IIC en: Azul, 4 Madrid tel.918073165, o mediante correo electrónico en [bbvafondos@bbva.com](mailto:bbvafondos@bbva.com)

Asimismo cuenta con un departamento o servicio de atención al cliente encargado de resolver las quejas y reclamaciones. La CNMV también pone a su disposición la Oficina de Atención al Inversor (902 149 200, e-mail: [inversores@cnmv.es](mailto:inversores@cnmv.es)).

### Información del Fondo: BBVA GESTION DECIDIDA, FI

Fecha de registro: 28/12/2001

## 1. Política de inversión y divisa de denominación

### Categoría

Tipo de fondo: Fondo que invierte mayoritariamente en otros fondos y/o sociedades. Vocación Inversora: Renta Variable Mixta Internacional. Perfil de riesgo: 5 en una escala del 1 al 7.

### Descripción General

Fondo de Renta Variable Mixta Internacional, que invierte su cartera de forma directa o indirecta a través otras IICs. La inversión en renta variable será como media del 65%, principalmente en mercados desarrollados (Europa, Estados Unidos, etc), con un máximo del 10% en mercados emergentes. La inversión en renta fija será en emisores públicos y privados con una duración

### Operativa en Instrumentos derivados

El Fondo ha realizado operaciones en instrumentos financieros derivados con la finalidad de inversión. La metodología aplicada para calcular la exposición total al riesgo de mercado es la metodología del compromiso. Una información más detallada sobre la política de inversión del fondo se puede encontrar en su folleto informativo.

### Divisa de denominación

EUR

## 2. Datos Económicos

### Datos generales

	Periodo actual	Periodo anterior
N.º de participaciones	10.803.720,16	11.344.677,25
N.º de partícipes	5.338	5.514

	Periodo actual	Periodo anterior
Beneficios Brutos Distribuidos por participación		
Inversión mínima	600 EUR	

Fecha	Patrimonio Fin de periodo (miles de euros)	Valor liquidativo fin de periodo
Periodo del Informe	83.552	7,7337
2018	80.808	7,1229
2017	95.022	7,6451
2016	90.188	7,1939

El valor liquidativo y, por tanto, su rentabilidad no recogen el efecto derivado del cargo individual al partícipe de la comisión de gestión sobre resultados

Comisiones aplicadas en el periodo, sobre patrimonio medio	% efectivamente cobrado			Base de Cálculo	Sistema de imputación
	Periodo	Acumulado	Total		
Comisión de gestión	1,07	0,00	1,07	0,00	1,07 Patrimonio

Comisiones aplicadas en el periodo, sobre patrimonio medio	% efectivamente cobrado		Base de Cálculo
	Periodo	Acumulado	
Comisión de depositario	0,10	0,10	Patrimonio

	Periodo actual	Periodo anterior	Año Actual	Año t-1
Índice de rotación de la cartera	1,91	0,19	1,91	0,39
Rentabilidad media de la liquidez (% anualizado)	-0,24	-0,24	-0,24	-0,24

Nota: El período se refiere al trimestre o semestre, según sea el caso. En el caso de IIC cuyo valor liquidativo no se determine diariamente, éste dato y el de patrimonio se refieren al último disponible.

Comportamiento

A) Individual Divisa: EUR

Rentabilidad (% sin anualizar)

	Acumulado año t-actual	Trimestral			Anual			
		Ultimo trim (0)	Trim-1	Trim-2	Trim-3	Año t-1	Año t-2	Año t-3
Rentabilidad IIC	8,57	1,25	7,24	-7,84	2,00	-6,83	6,27	2,80

El valor liquidativo y, por tanto, su rentabilidad no recogen el efecto derivado del cargo individual al participe de la comisión de gestión sobre resultados

Rentabilidades extremas (1)

	Trimestre actual		Ultimo año		Ultimos 3 años	
	%	Fecha	%	Fecha	%	Fecha
Rentabilidad mínima (%)	-1,19	09/05/2019	-1,19	09/05/2019	-3,87	24/06/2016
Rentabilidad máxima (%)	1,17	18/06/2019	1,57	04/01/2019	2,14	22/01/2016

(1) Sólo se informa para las clases con una antigüedad mínima del periodo solicitado y siempre que no se haya modificado su vocación inversora.

Se refiere a las rentabilidades máximas y mínimas entre dos valores liquidativos consecutivos.

La periodicidad de cálculo del valor liquidativo es diaria.

Recuerde que rentabilidades pasadas no presuponen rentabilidades futuras. Sólo se informa si se ha mantenido una política de inversión homogénea en el periodo.

Medidas de riesgo (%)

	Acumulado año t-actual	Ultimo trim (0)	Trimestral			Anual				
			Trim-1	Trim-2	Trim-3	Año t-1	Año t-2	Año t-3	Año t-5	
Volatilidad (II) de:										
Valor liquidativo	7,22	8,08	6,34	10,43	4,75	8,97	6,07	11,87		
IBEX 35	11,76	11,04	12,44	15,94	10,62	13,76	12,96	26,04		
Letra Tesoro 1 año	0,17	0,15	0,19	0,39	0,25	0,71	0,60	0,26		
B-C-FI-GESTION	7,20	7,16	7,19	10,82	4,37	8,17	6,86	14,63		
VaR histórico (III)	-4,46	-4,46	-4,47	-4,49	-4,27	-4,49	-4,38	-4,54		

(II) Volatilidad histórica: Indica el riesgo de un valor en un periodo, a mayor volatilidad, mayor riesgo. A modo comparativo se ofrece la volatilidad de distintas referencias. Sólo se informa de la volatilidad para los periodos con política de inversión homogénea.

(III) VaR histórico: Indica lo máximo que se puede perder, con un nivel de confianza del 99%, en el plazo de 1 mes, si se repitiese el comportamiento de la IIC de los últimos 5 años. El dato es a finales del periodo de referencia.

Ratio total de gastos (% s/patrimonio medio)

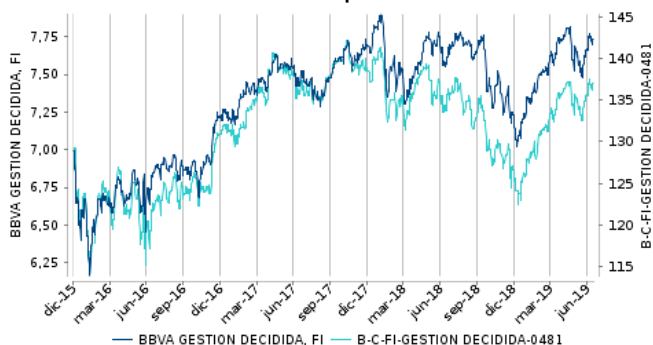
	Acumulado año t-actual	Ultimo trim (0)	Trimestral			Anual			
			Trim-1	Trim-2	Trim-3	Año t-1	Año t-2	Año t-3	Año t-5
Ratio total de gastos	1,32	0,66	0,65	0,67	0,59	2,52	2,55	2,56	2,48

Incluye los gastos directos soportados en el periodo de referencia: comisión de gestión sobre patrimonio, comisión de depositario, auditoría, servicios bancarios (salvo gastos de financiación) y resto de gastos de gestión corriente, en términos de porcentaje sobre patrimonio medio del periodo.

En el caso de fondos/compartimentos que invierten más de un 10% de su patrimonio en otras IIC se incluyen también los gastos soportados indirectamente, derivados de esas inversiones, que incluyen las comisiones de suscripción y de reembolso. Este ratio no incluye la comisión de gestión sobre resultados ni los costes de transacción por la compraventa de valores.

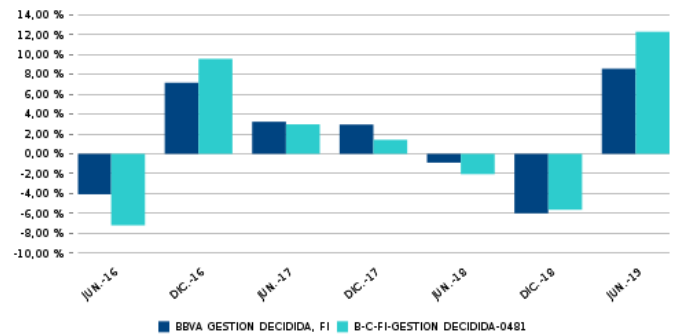
Evolución del valor liquidativo últimos 5 años

Gráfico evolución valor liquidativo últimos 5 años



Rentabilidad semestral de los últimos 5 años

Gráfico rentabilidad semestral de los últimos 5 años



El 27/11/2015 se modificó la vocación inversora del Fondo y por ello solo se muestra la evolución del valor liquidativo y de la rentabilidad a partir de este momento

B) Comparativa

Durante el periodo de referencia, la rentabilidad media en el periodo de referencia de los fondos gestionados por la Sociedad Gestora se presenta en el cuadro adjunto. Los fondos se agrupan según su vocación inversora.

Vocación inversora	Patrimonio gestionado* (miles de euros)	N.º de participes*	Rentabilidad media**
<b>Monetario a Corto Plazo</b>			
Monetario			
Renta Fija Euro	4.095.230	107.911	0,56
Renta Fija Internacional	1.559.846	48.946	1,96
Renta Fija Mixta Euro	783.760	26.611	2,26
Renta Fija Mixta Internacional	789.773	42.054	1,20
Renta Variable Mixta Euro			
Renta Variable Mixta Internacional	2.132.310	85.159	4,84
Renta Variable Euro	317.824	19.865	9,13
Renta Variable Internacional	3.110.220	165.787	15,50
<b>IIC de Gestión Pasiva</b>			
Garantizado de Rendimiento Fijo	26.450	761	-0,93
Garantizado de Rendimiento Variable	31.721	719	0,24
<b>De Garantía Parcial</b>			
Retorno Absoluto	551.890	18.747	-3,88
Global	22.210.432	637.262	3,88
<b>FMM a Corto Plazo de Valor Liquidativo Variable</b>			
FMM a Corto Plazo de Valor Liquidativo Constante de Deuda Pública			
FMM a Corto Plazo de Valor Liquidativo de Baja Volatilidad			
FMM Estándar de Valor Liquidativo Variable			
Renta Fija Euro a Corto Plazo			
IIC que Replica un Índice (1)	1.187.057	25.540	13,33
IIC con Objetivo Concreto de Rentabilidad	3.105.173	105.653	2,18
<b>Total Fondos</b>	<b>39.901.686</b>	<b>1.285.015</b>	<b>4,41</b>

\* Medias.

\*\* Rentabilidad media ponderada por patrimonio medio de cada FI en el periodo.

(1) Incluye IIC que replican o reproducen un índice y fondos cotizados (ETF)

Distribución del patrimonio al cierre del periodo (importes en miles de euros)

Distribución del patrimonio	Fin periodo actual		Fin periodo anterior	
	Importe	% sobre patrimonio	Importe	% sobre patrimonio
<b>(+) INVERSIONES FINANCIERAS</b>	79.634	95,31	77.418	95,80
* Cartera interior	14.731	17,63	31.207	38,62
* Cartera exterior	64.881	77,65	46.175	57,14
* Intereses de la cartera de inversión	22	0,03	36	0,04
* Inversiones dudosas, morosas o en litigio		0,00		0,00
<b>(+) LIQUIDEZ (TESORERÍA)</b>	2.492	2,98	1.844	2,28
<b>(+/-) RESTO</b>	1.426	1,71	1.545	1,91
<b>TOTAL PATRIMONIO</b>	<b>83.552</b>	<b>100,00</b>	<b>80.808</b>	<b>100,00</b>

Notas: El periodo se refiere al trimestre o semestre, según sea el caso. Las inversiones financieras se informan a valor estimado de realización.



Estado de variación patrimonial

	% sobre patrimonio medio			% variación respecto fin periodo anterior
	Variación del periodo actual	Variación del periodo anterior	Variación acumulada anual	
PATRIMONIO FIN PERIODO ANTERIOR (miles de EUR)	80.808	90.280	80.808	
± Suscripciones/reembolsos (neto)	-4,89	-4,74	-4,89	3,07
- Beneficios brutos distribuidos				
± Rendimientos netos	8,19	-5,95	8,19	-229,04
(+) Rendimiento de gestión	9,39	-4,86	9,39	-281,78
+ Intereses	0,12	0,08	0,12	44,24
+ Dividendos	0,04	0,58	0,04	-94,04
± Resultados en renta fija (realizadas o no)	0,78	0,03	0,78	2.097,41
± Resultados en renta variable (realizadas o no)		-0,06		-100,00
± Resultados en depósitos (realizadas o no)				
± Resultados en derivados (realizadas o no)	0,97	-0,67	0,97	-235,40
± Resultados en IIC (realizados o no)	7,34	-5,05	7,34	-236,72
± Otros resultados	0,14	0,24	0,14	-44,92
± Otros rendimientos		-0,01		-100,01
(-) Gastos repercutidos	-1,20	-1,16	-1,20	-2,98
- Comisión de gestión	-1,07	-1,07	-1,07	5,36
- Comisión de depositario	-0,10	-0,08	-0,10	-11,37
- Gastos por servicios exteriores				43,97
- Otros gastos de gestión corriente	-0,01		-0,01	-162,28
- Otros gastos repercutidos	-0,02	-0,01	-0,02	-60,55
(+) Ingresos		0,07		-99,36
+ Comisiones de descuento a favor de la IIC				
+ Comisiones retrocedidas		0,06		-99,73
+ Otros ingresos		0,01		-96,12
PATRIMONIO FIN PERIODO ACTUAL (miles de EUR)	83.552	80.808	83.552	

3. Inversiones financieras

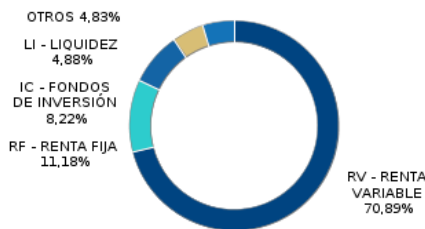
Inversiones financieras a valor estimado de realización (en miles de euros) y en porcentaje sobre el patrimonio, al cierre del periodo

Descripción de la inversión y emisor	Divisa	Periodo actual		Periodo anterior	
		Valor de mercado	%	Valor de mercado	%
TOTAL DEUDA PÚBLICA COTIZADA MÁS DE 1 AÑO		890	1,07	0	
TOTAL DEUDA PÚBLICA COTIZADA MENOS DE 1 AÑO		2.833	3,39	0	
TOTAL RENTA FIJA COTIZADA MAS DE 1 AÑO		102	0,12	0	
TOTAL RENTA FIJA COTIZADA		3.825	4,58	0	
TOTAL RENTA FIJA		3.825	4,58	0	
TOTAL IIC		10.352	12,39	30.625	37,89
TOTAL CAPITAL RIESGO		554	0,66	582	0,72
TOTAL INVERSIONES FINANCIERAS INTERIOR		14.731	17,63	31.207	38,61
TOTAL DEUDA PÚBLICA MÁS DE 1 AÑO		4.343	5,20	8.075	10,00
TOTAL DEUDA PÚBLICA MENOS DE 1 AÑO		903	1,08	1.393	1,73
TOTAL RENTA FIJA COTIZADA MAS DE 1 AÑO		3.679	4,35	0	
TOTAL RENTA FIJA COTIZADA		8.925	10,63	9.468	11,73
TOTAL RENTA FIJA		8.925	10,63	9.468	11,73
TOTAL IIC		55.777	66,74	36.707	45,42
TOTAL INVERSIONES FINANCIERAS EXTERIOR		64.702	77,37	46.175	57,15
TOTAL INVERSIONES FINANCIERAS		79.433	95,00	77.382	95,76

Notas: El periodo se refiere al final del trimestre o semestre, según sea el caso. Los productos estructurados suponen un 0,00% de la cartera de inversiones financieras del fondo o compartimento.

Distribución de las inversiones financieras, al cierre del periodo: Porcentaje respecto al patrimonio total

TIPO DE ACTIVO



Operativa en derivados. Resumen de las posiciones abiertas al cierre del periodo (importes en miles de euros)

Instrumento	Importe nominal comprometido	Objetivo de la inversión
Índice de renta variable	5.434	Inversión
Índice de renta variable	5.514	Inversión
Total Derechos Renta Variable	10.948	
TOTAL DERECHOS	10.948	
Valores de deuda categorizado bajo el factor de riesgo de crédito	2.021	Inversión
Valores de deuda categorizado bajo el factor de riesgo de crédito	269	Inversión
Valores de deuda categorizado bajo el factor de riesgo de crédito	191	Inversión
Valores de deuda categorizado bajo el factor de riesgo de crédito	2.073	Inversión
Valores de deuda categorizado bajo el factor de riesgo de crédito	225	Inversión
Total Subyacente Renta Fija	4.779	
Índice de renta variable	1.895	Inversión
Índice de renta variable	6.006	Inversión
Índice de renta variable	6.191	Inversión
Índice de renta variable	4.143	Inversión
Índice de renta variable	11.225	Inversión
Índice de renta variable	4.862	Inversión
Índice de renta variable	5.031	Inversión
Total Subyacente Renta Variable	39.353	
Tipo de cambio/divisa1	1.241	Inversión
Total Subyacente Tipo Cambio	1.241	
Institución de inversión colectiva	2.246	Inversión
Institución de inversión colectiva	792	Inversión
Institución de inversión colectiva	511	Inversión
Institución de inversión colectiva	3.034	Inversión
Institución de inversión colectiva	5.863	Inversión
Institución de inversión colectiva	697	Inversión
Institución de inversión colectiva	10.352	Inversión
Institución de inversión colectiva	696	Inversión
Total Subyacente Otros	24.191	
TOTAL OBLIGACIONES	69.564	

4. Hechos Relevantes

	SÍ	NO
a. Suspensión temporal de suscripciones/reembolsos.		X
b. Reanudación de suscripciones/reembolsos.		X
c. Reembolso de patrimonio significativo.		X
d. Endeudamiento superior al 5% del patrimonio.		X
e. Sustitución de la sociedad gestora.		X
f. Sustitución de la entidad depositaria.		X
g. Cambio de control de la sociedad gestora.		X
h. Cambio en elementos esenciales del folleto informativo.		X
i. Autorización del proceso de fusión.		X
j. Otros hechos relevantes.		X

5. Anexo explicativo de hechos relevantes

No aplicable

6. Operaciones vinculadas y otras informaciones

	SÍ	NO
a. Partícipes significativos en el patrimonio del fondo (porcentaje superior al 20%).		X
b. Modificaciones de escasa relevancia en el Reglamento.		X
c. Gestora y el depositario son del mismo grupo (según artículo 4 de la LMV).	X	
d. Se han realizado operaciones de adquisición y venta de valores en los que el depositario ha actuado como vendedor o comprador, respectivamente.		X
e. Se han adquirido valores o instrumentos financieros emitidos o avalados por alguna entidad del grupo de la gestora o depositario, o alguno de éstos ha actuado como colocador, asegurador, director o asesor, o se han prestado valores a entidades vinculadas.		X
f. Se han adquirido valores o instrumentos financieros cuya contrapartida ha sido otra una entidad del grupo de la gestora o depositario, u otra IIC gestionada por la misma gestora u otra gestora del grupo.	X	
g. Se han percibido ingresos por entidades del grupo de la gestora que tienen como origen comisiones o gastos satisfechos por la IIC.	X	
h. Otras informaciones u operaciones vinculadas.	X	

## 7. Anexo explicativo sobre operaciones vinculadas y otras informaciones

La IIC ha adquirido instrumentos financieros en los que BBVA ha actuado como contrapartida por un importe de 400.928,50 euros, lo que supone un 0,06% sobre el patrimonio medio de la IIC. Se han percibido ingresos a través de la Plataforma Quality por comisiones satisfechas por la IIC por un importe de 206,37 euros, lo que supone un 0,0002 % del patrimonio de la IIC. BBVA Asset Management SA SGIC cuenta con un procedimiento simplificado de aprobación de otras operaciones vinculadas no incluidas en los apartados anteriores.

## 8. Información y advertencias a instancia de la CNMV

No aplicable

## 9. Anexo explicativo del informe periódico

### 1. SITUACIÓN DE LOS MERCADOS Y EVOLUCIÓN DEL FONDO.

a) Visión de la gestora/sociedad sobre la situación de los mercados. La primera mitad de 2019 ha sido testigo de un contexto mundial cada vez más incierto, principalmente debido a los continuos vaivenes en las negociaciones comerciales entre EE.UU. y China. La desaceleración del sector manufacturero y su potencial efecto arrastre a otros sectores más resistentes (servicios), se unen a unas perspectivas de inflación que no consiguen retornar al rango del 2%. Este contexto desafiante ha llevado a la Reserva Federal y al BCE a adoptar una postura más laxa, permitiendo que el IS cierre con retornos positivos en todos los activos. Las dudas sobre la desaceleración global siguen lastrando las rentabilidades de los tipos a 10 años de la deuda pública alemana (-57pb a -0,33%) y americana (-68pb a 2,01%), así como de la mayoría de deuda emergente. Por otra parte, la renta variable (S&P500 +17,3%, Stoxx600 14%, Ibx35 +7,7%) y la deuda corporativa han tenido también retornos positivos, impulsadas principalmente por el apoyo de los bancos centrales y la búsqueda de rentabilidad. En Europa, las primas de riesgo de la deuda periférica han bajado considerablemente (el tipo a 10 años español baja 102pb al 0,40%) y el euro se ha depreciado cerca de un 1% frente al dólar hasta 1,136. En cuanto a las materias primas, destaca la subida del precio del crudo (+21% el Brent a 64,4\$/b) apoyada principalmente por factores de oferta.

b) Decisiones generales de inversión adoptadas. En lo referente al Asset Allocation, en renta fija, hemos mantenido la preferencia por gobiernos americanos con divisa cubierta frente a los europeos en términos relativos. Neutrales en Investment Grade, ofreciendo un perfil de rentabilidad/riesgo favorable frente a gobiernos. Seguimos dando preferencia a la deuda emergente local y en dólares frente a bonos core euro. Por el lado de renta variable, hemos mostrado preferencia por Emergentes frente a Europa y Estados Unidos. Respecto a la exposición en renta variable, comenzamos el año infraponderados en el activo de riesgo a nivel mundial. Tras haber neutralizado la posición antes de finalizar Febrero, sobreponderamos el nivel de bolsa a mitad del semestre, manteniéndolo durante el resto del periodo. En renta fija, aumentamos posiciones en deuda emergente Hard Currency y reducimos la exposición a High Yield que arrastrábamos del año anterior.

c) Índice de referencia. La gestión toma como referencia la rentabilidad del índice Eurostoxx 50 PRICE® (SX5E) (65%), BofA Merrill Lynch 3-5 Year Euro Government Index (EG02) (30%) y Bank of America Merrill Lynch 1-10 años Euro Large Cap Corporate Index (ERL5) (5%).

d) Evolución del Patrimonio, participes, rentabilidad y gastos de la IIC. El patrimonio del fondo ha aumentado un 3,40% en el periodo y el número de participes ha disminuido un 3,19%. El impacto de los gastos soportados por el fondo ha sido de un 1,32% los cuales se pueden desagregar de la siguiente manera: 1,18% de gastos directos y 0,14% de gastos indirectos como consecuencia de inversión en otras IICs. El índice de rotación de la cartera ha sido del 1,91%. La rentabilidad del fondo en el periodo ha sido del 8,57%.

e) Rendimiento del fondo en comparación con el resto de fondos de la gestora. La rentabilidad del fondo en el periodo ha sido superior a la de la media de la gestora situada en el 4,41%. Los fondos de la misma categoría gestionados por BBVA AM tuvieron una rentabilidad media ponderada del 4,84% y la rentabilidad del índice de referencia ha sido de un 12,29%.

### 2. INFORMACIÓN SOBRE LAS INVERSIONES.

a) Inversiones concretas realizadas durante el periodo. La exposición del fondo a renta variable se ha situado entre el 50-75% durante el periodo. Hemos mantenido un infra peso en duración respecto al benchmark en torno a 0.5 años. En lo que respecta a divisas, se han cerrado las posiciones largas que apostaban por la revalorización del Dólar. En cuanto a las estrategias de valor relativo abiertas, nos encontramos cortos de Nasdaq contra el S&P500. Por último, durante el semestre, hemos implementado estructuras de opciones para cubrir parte de la renta variable.

b) Operativa de préstamo de valores. No se han realizado operaciones de préstamo de valores durante el periodo.

c) Operativa en derivados y adquisición temporal de activos. No se han realizado operaciones que hayan supuesto adquisición temporal de activos. El fondo mantiene al cierre del periodo posiciones abiertas en derivados que implican derechos de Renta Variable por un importe de 10.948.000 € y que implican obligaciones de Renta Fija por un importe de 4.779.000 €, obligaciones de Renta Variable por un importe de 39.353.000 €, obligaciones de Tipo de Cambio por un importe de 1.241.000 €. A lo largo del periodo se han realizado operaciones de derivados con la finalidad de cobertura cuyo grado de cobertura ha sido de 0,98. También se han realizado operaciones de derivados con la finalidad de inversión cuyo grado de apalancamiento medio ha sido de 49,46%.

d) Otra información sobre inversiones. No se ha recibido todavía indemnización por las class actions o demandas colectivas a las que está adherido el Fondo. La Sociedad Gestora tiene contratados los servicios de una entidad con dilatada experiencia en este tipo de procedimientos judiciales para facilitar el cobro de las indemnizaciones correspondientes; esta entidad cobrará exclusivamente una comisión de éxito por dicho servicio.

### 3. EVOLUCIÓN DEL OBJETIVO CONCRETO DE RENTABILIDAD.

No aplica.

### 4. RIESGO ASUMIDO POR EL FONDO

La volatilidad del fondo ha sido del 7,22%, superior a la del índice de referencia que ha sido de un 7,20%. El VaR histórico acumulado en el año alcanzó -4,46%.

### 5. EJERCICIO DERECHOS POLÍTICOS.

No aplica

### 6. INFORMACIÓN Y ADVERTENCIAS CNMV.

No aplica

### 7. ENTIDADES BENEFICIARIAS DEL FONDO SOLIDARIO E IMPORTE CEDIDO A LAS MISMAS.

No aplica

### 8. COSTES DERIVADOS DEL SERVICIO DE ANÁLISIS.

No aplica.

### 9. COMPARTIMENTOS DE PROPÓSITO ESPECIAL (SIDE POCKETS)

No hay compartimentos de propósito especial.

### 10. PERSPECTIVAS DE MERCADO Y ACTUACIÓN PREVISIBLE DEL FONDO.

Los principales mercados financieros mantienen valoraciones elevadas con respecto a sus medias históricas lo que suele llevar aparejado rentabilidades potenciales reducidas. La deuda de gobiernos core sigue ofreciendo una rentabilidad esperada muy baja, especialmente en la eurozona. En EEUU y tras los repuntes en los tipos de los últimos meses los bonos del tesoro ofrecen retornos algo más interesantes. En bonos corporativos de grado de inversión y alto rendimiento la tónica es similar, con valoraciones por encima de la media histórica y rentabilidades potenciales bajas. Con respecto de la renta fija emergente la rentabilidad esperada es la mayor de los activos de renta fija señalados con anterioridad. Con respecto a la renta variable, si nos atenemos a la valoración, EEUU es un mercado que ofrece poco potencial, siendo más interesante otras bolsas desarrolladas y especialmente los mercados emergentes, más atractivos en el medio plazo fundamentalmente en términos relativos.

## Detalle de inversiones financieras

Descripción de la inversión y emisor	Divisa	Periodo actual		Periodo anterior	
		Valor de mercado	%	Valor de mercado	%
ES00000126Z1 DEUDA KINGDOM OF SPAIN 1,600 2025-04-30	EUR	351	0,42	0	
ES00000128P8 DEUDA KINGDOM OF SPAIN 1,500 2027-04-30	EUR	97	0,12	0	
ES0000012F43 DEUDA KINGDOM OF SPAIN 0,600 2029-10-31	EUR	361	0,43	0	
ES00000101842 BONOS/OBLIGA. AUTONOMOUS COMMUNITY 0,747 2022-04-3	EUR	81	0,10	0	
<b>TOTAL DEUDA PÚBLICA COTIZADA MÁS DE 1 AÑO</b>		<b>890</b>	<b>1,07</b>	<b>0</b>	
ES00000121L2 DEUDA KINGDOM OF SPAIN 4,600 2019-07-30	EUR	54	0,06	0	
ES0L02001177 LETRAS KINGDOM OF SPAIN -0,346 2020-01-17	EUR	292	0,35	0	
ES0L02006127 LETRAS KINGDOM OF SPAIN -0,370 2020-06-12	EUR	2.487	2,98	0	
<b>TOTAL DEUDA PÚBLICA COTIZADA MENOS DE 1 AÑO</b>		<b>2.833</b>	<b>3,39</b>	<b>0</b>	
ES0305045009 RENTA CRITERIA CAIXA SAU 1,375 2024-04-10	EUR	102	0,12	0	
<b>TOTAL RENTA FIJA COTIZADA MAS DE 1 AÑO</b>		<b>102</b>	<b>0,12</b>	<b>0</b>	
<b>TOTAL RENTA FIJA COTIZADA</b>		<b>3.825</b>	<b>4,58</b>	<b>0</b>	
<b>TOTAL RENTA FIJA</b>		<b>3.825</b>	<b>4,58</b>	<b>0</b>	
ES0105321030 ETF BBVA ACCION DOW JONE	EUR	0		2.575	3,19
ES0114205034 FONDO BBVA BONOS CORPORATI	EUR	0		2.791	3,45
ES0114487038 FONDO BBVA BONOS DURACION,	EUR	0		16.367	20,25
ES0114564000 FONDO BINDEX EUROPA INDICE	EUR	10.352	12,39	8.892	11,00
<b>TOTAL IIC</b>		<b>10.352</b>	<b>12,39</b>	<b>30.625</b>	<b>37,89</b>
ES0180660039 FONDOS BBVA CAPITAL PRIVADO	EUR	554	0,66	582	0,72
<b>TOTAL CAPITAL RIESGO</b>		<b>554</b>	<b>0,66</b>	<b>582</b>	<b>0,72</b>
<b>TOTAL INVERSIONES FINANCIERAS INTERIOR</b>		<b>14.731</b>	<b>17,63</b>	<b>31.207</b>	<b>38,61</b>
BE0000339482 DEUDA KINGDOM OF BELGIUM 0,200 2023-10-22	EUR	74	0,09	0	
BE0000347568 DEUDA KINGDOM OF BELGIUM 0,900 2029-06-22	EUR	142	0,17	0	
DE0001141760 DEUDA FEDERAL REPUBLIC OF -0,736 2022-10-07	EUR	279	0,33	0	
FI4000369467 DEUDA REPUBLIC OF FINLAND 0,500 2029-09-15	EUR	198	0,24	0	
FR0010949651 DEUDA FRENCH REPUBLIC 2,500 2020-10-25	EUR	209	0,25	0	
FR0013157096 DEUDA FRENCH REPUBLIC -0,504 2021-05-25	EUR	226	0,27	0	
FR0013404969 DEUDA FRENCH REPUBLIC 1,500 2050-05-25	EUR	39	0,05	0	
IE00BH3SQB22 DEUDA REPUBLIC OF IRELAND 1,500 2050-05-15	EUR	41	0,05	0	
IT0005001547 DEUDA REPUBLIC OF ITALY 3,750 2024-09-01	EUR	106	0,13	0	
IT0005127086 DEUDA REPUBLIC OF ITALY 2,000 2025-12-01	EUR	22	0,03	0	
IT0005135840 DEUDA REPUBLIC OF ITALY 1,450 2022-09-15	EUR	162	0,19	0	
IT0005244782 DEUDA REPUBLIC OF ITALY 1,200 2022-04-01	EUR	176	0,21	0	
IT0005325946 DEUDA REPUBLIC OF ITALY 0,950 2023-03-01	EUR	169	0,20	0	
IT0005344335 DEUDA REPUBLIC OF ITALY 2,450 2023-10-01	EUR	353	0,42	0	
IT0005345183 DEUDA REPUBLIC OF ITALY 2,500 2025-11-15	EUR	172	0,21	0	
IT0005350514 DEUDA REPUBLIC OF ITALY 0,445 2020-11-27	EUR	281	0,34	0	
IT0005363111 DEUDA REPUBLIC OF ITALY 3,850 2049-09-01	EUR	42	0,05	0	
IT0005371247 DEUDA REPUBLIC OF ITALY 0,792 2021-06-29	EUR	121	0,14	0	
NL0013552060 DEUDA KINGDOM OF THE NETHE 0,500 2040-01-15	EUR	103	0,12	0	
US9128284N73 DEUDA UNITED STATES OF AME 2,875 2028-05-15	USD	1.428	1,71	4.142	5,13
US912828SA95 DEUDA UNITED STATES OF AME 0,125 2022-01-15	USD	0		3.933	4,87
<b>TOTAL DEUDA PÚBLICA MÁS DE 1 AÑO</b>		<b>4.343</b>	<b>5,20</b>	<b>8.075</b>	<b>10,00</b>
FR0012557957 DEUDA FRENCH REPUBLIC -0,560 2020-05-25	EUR	383	0,46	0	
IT0005326597 LETRAS REPUBLIC OF ITALY 0,341 2019-03-14	EUR	0		699	0,87
IT0005365454 LETRAS REPUBLIC OF ITALY 0,020 2020-03-13	EUR	229	0,27	0	
IT0005367872 LETRAS REPUBLIC OF ITALY 0,069 2020-04-14	EUR	291	0,35	0	
US912796QY89 LETRAS UNITED STATES OF AME 2,244 2019-02-21	USD	0		694	0,86
<b>TOTAL DEUDA PÚBLICA MENOS DE 1 AÑO</b>		<b>903</b>	<b>1,08</b>	<b>1.393</b>	<b>1,73</b>
DE000A1919G4 RENTA JAB HOLDINGS BV 1,750 2026-06-25	EUR	105	0,13	0	
DE000A2GSNRO EMISIONES KREDITANSTALT FUER W 0,625 2028-01-07	EUR	96	0,11	0	
DE000CZ40N04 RENTA COMMERZBANK AG 0,625 2024-08-28	EUR	24	0,03	0	
EU000A1G0BK3 EMISIONES EUROPEAN FINANCIAL S 1,750 2020-10-29	EUR	60	0,07	0	
EU000A1G0D39 EMISIONES EUROPEAN FINANCIAL S 0,125 2023-10-17	EUR	213	0,25	0	
EU000A1U9951 EMISIONES EUROPEAN STABILITY M 0,125 2024-04-22	EUR	99	0,12	0	
FR0013365491 RENTA SOCIETE GENERALE SA 0,250 2022-01-18	EUR	101	0,12	0	
FR0013369493 BONOS EUTELSAT SA 2,000 2025-10-02	EUR	103	0,12	0	
FR0013369758 EMISIONES UNEDIC ASSEO 0,875 2028-05-25	EUR	107	0,13	0	
FR0013378452 BONOS ATOS SE 1,750 2025-05-07	EUR	107	0,13	0	
FR0013412707 BONOS RCI BANQUE SA 1,750 2026-04-10	EUR	47	0,06	0	
FR0013412947 RENTA BANQUE FEDERATIVE DU 0,750 2026-06-08	EUR	102	0,12	0	
XS0847433561 RENTA BNP PARIBAS SA 2,875 2022-10-24	EUR	111	0,13	0	
XS0933540527 RENTA COOPERATIEVE RABOBAN 2,375 2023-05-22	EUR	30	0,04	0	
XS1105680703 RENTA UBS AG/LONDON 1,250 2021-09-03	EUR	103	0,12	0	
XS1110449458 RENTA JPMORGAN CHASE & CO 1,375 2021-09-16	EUR	104	0,12	0	
XS1110558407 BONOS SOCIETE GENERALE SA 2,500 2026-09-16	EUR	104	0,12	0	
XS1115479559 RENTA CREDIT SUISSE AG/LON 1,375 2022-01-31	EUR	104	0,12	0	

Notas: El periodo se refiere al final del trimestre o semestre, según sea el caso.  
Los productos estructurados suponen un 0,00% de la cartera de inversiones financieras del fondo o compartimento.

Descripción de la inversión y emisor	Divisa	Periodo actual		Periodo anterior	
		Valor de mercado	%	Valor de mercado	%
XS1128148845 RENTA CITIGROUP INC 1,375 2021-10-27	EUR	104	0,12	0	
XS1139091372 RENTA LLOYDS BANK PLC 1,000 2021-11-19	EUR	103	0,12	0	
XS1169630602 RENTA CREDIT AGRICOLE SA L 0,875 2022-01-19	EUR	103	0,12	0	
XS1346315200 RENTA BANCO BILBAO VIZCAYA 1,000 2021-01-20	EUR	102	0,12	0	
XS1395021089 RENTA CREDIT AGRICOLE SA L 1,250 2026-04-14	EUR	106	0,13	0	
XS1413581205 BONOS TOTAL SA 3,875 2049-05-18	EUR	109	0,13	0	
XS1622624242 BONOS ALLERGAN FUNDING SCS 1,250 2024-06-01	EUR	102	0,12	0	
XS1678372472 RENTA BANCO BILBAO VIZCAYA 0,750 2022-09-11	EUR	102	0,12	0	
XS1751004232 RENTA BANCO SANTANDER SA 1,125 2025-01-17	EUR	103	0,12	0	
XS1752476538 RENTA CAIXABANK SA 0,750 2023-04-18	EUR	102	0,12	0	
XS1756367816 RENTA KOMMUNEKREDIT 0,500 2025-01-24	EUR	187	0,22	0	
XS1840618059 BONOS BAYER CAPITAL CORP B 1,500 2026-06-26	EUR	104	0,12	0	
XS1843449049 BONOS TAKEDA PHARMACEUTICA 1,125 2022-11-21	EUR	104	0,12	0	
XS1914937021 RENTA ING BANK NV 0,375 2021-11-26	EUR	101	0,12	0	
XS1967635977 BONOS ABERTIS INFRASTRUCT 2,375 2027-09-27	EUR	107	0,13	0	
XS1972548231 RENTA VOLKSWAGEN FINANCIAL 1,500 2024-10-01	EUR	29	0,03	0	
XS1996435688 BONOS CEPSA FINANCE SA 1,000 2025-02-16	EUR	101	0,12	0	
XS199841445 EMISIONES KREDITANSTALT FUER W 0,010 2027-05-05	EUR	190	0,23	0	
TOTAL RENTA FIJA COTIZADA MAS DE 1 AÑO		3.679	4,35	0	
TOTAL RENTA FIJA COTIZADA		8.925	10,63	9.468	11,73
TOTAL RENTA FIJA		8.925	10,63	9.468	11,73
FR0007032990 FONDO AMUNDI - AMUNDI 6 M	EUR	832	1,00	0	
FR0010261198 ETF LYXOR MSCI EUROPE DR	EUR	0		8.794	10,88
FR0011307057 FONDO AMUNDI - AMUNDI 12 M	EUR	1.640	1,96	0	
IE00B1FZS681 ETF ISHARES EUR GOVT BON	EUR	1.140	1,36	0	
IE00B1YZSC51 ETF ISHARES CORE MSCI EU	EUR	9.545	11,42	0	
IE00B3F81R35 ETF ISHARES CORE EUR COR	EUR	696	0,83	0	
IE00BLP5S791 FONDO MERIAN GLOBAL INVEST	EUR	856	1,02	910	1,13
IE00BTJRM35 ETF XTRACKERS MSCI EMERG	EUR	2.246	2,69	0	
IE00BYXYK40 ETF ISHARES J.P. MORGAN	USD	792	0,95	0	
IE00BZBYWS72 FONDO LYXOR/WNT FUND	EUR	671	0,80	630	0,78
LU0194345913 FONDO AXA IM FIXED INCOME	EUR	0		1.574	1,95
LU0490618542 ETF XTRACKERS S&P 500 SW	USD	6.693	8,01	0	
LU0496786657 ETF LYXOR S&P 500 UCITS	USD	4.852	5,81	0	
LU0583240782 FONDO MFS MERIDIAN FUNDS -	EUR	436	0,52	2.241	2,77
LU0622664224 FONDO ROBECO FINANCIAL INS	EUR	0		1.061	1,31
LU0787325801 FONDO BBVA LATAM FIXED INC	USD	511	0,61	461	0,57
LU0836869106 FONDO BBVA DURBANA FUND -	EUR	0		715	0,88
LU1312078915 FONDO SEB FUND 1 - SEB ASS	EUR	0		393	0,49
LU1340547436 FONDO GAM MULTIBOND - LOCA	EUR	0		457	0,57
LU1650062323 FONDO BETAMINER I	EUR	3.034	3,63	3.378	4,18
LU1650488494 ETF LYXOR EUROMTS 3-5Y I	EUR	1.139	1,36	0	
LU1681042609 ETF AMUNDI MSCI EUROPE U	EUR	14.134	16,92	10.119	12,52
LU1681049018 ETF AMUNDI S&P 500 UCITS	USD	5.863	7,02	0	
LU1829219127 ETF LYXOR EURO CORPORATE	EUR	697	0,83	0	
US4642872000 ETF ISHARES CORE S&P 500	USD	0		5.974	7,39
TOTAL IIC		55.777	66,74	36.707	45,42
TOTAL INVERSIONES FINANCIERAS EXTERIOR		64.702	77,37	46.175	57,15
TOTAL INVERSIONES FINANCIERAS		79.433	95,00	77.382	95,76

Notas: El periodo se refiere al final del trimestre o semestre, según sea el caso.  
Los productos estructurados suponen un 0,00% de la cartera de inversiones financieras del fondo o compartimento.

