

PLANIFICA TU JUBILACIÓN

Desmontando las trampas mentales que te impiden planificar tu jubilación



1. Ves tu jubilación muy lejana y no te preocupa en este momento


El tiempo es clave y cuanto antes comiences, mayor será el capital que habrás acumulado



Rentabilidades pasadas no garantizan rendimientos futuros. Simulación con una rentabilidad de un 3% anual. La rentabilidad media de PPIs en los últimos 26 años ha sido del 3,10% según datos de Inverco a 30 de septiembre de 2020. Cálculo del capital final a través del interés compuesto en un tiempo definido.



2. No consigues ahorrar a fin de mes




- La gran diferencia está en el **hacerlo cuanto antes** y no tanto en la **cantidad**.
- De forma constante y en **pequeñas cantidades**, eliminas la sensación de esfuerzo.
- Desde la app de BBVA puedes activar el ahorro en planes del **redondeo de tus compras**.



3. Crees que son productos de inversión solo para ricos



A diferencia de lo que la gran mayoría cree, para invertir en planes de pensiones **no se necesita tener una cantidad ahorrada**. En BBVA puedes invertir desde solo 30 eur.



Son muy flexibles: las aportaciones pueden ser periódicas o puntuales, aumentarse o disminuirse y cancelarse en cualquier momento.



Lo importante es crear un **plan de ahorro a medida** y que te resulte fácil **mantener la constancia**.



4. Sientes que tu dinero está atrapado. Son productos sin liquidez

Los PPIs **invierten a largo plazo** para disfrutar de una jubilación tranquila pero **si los necesitas antes, están ahí**



Tienen una vocación de **largo plazo** para sacar el **máximo potencial**



Ofrecen la tranquilidad de **tener supuestos extraordinarios de liquidez** en caso de necesidad de rescate



No es solo una solución para la jubilación, permite disponer de un colchón para situaciones imprevistas.

Consulta los supuestos de liquidez [Ver aquí](#)



5. No ofrecen rentabilidades interesantes

- El potencial de rentabilidad depende del **nivel de riesgo que estemos dispuestos a asumir**
- Las rentabilidades **son similares a las de los fondos y superiores a la inflación**

Rentabilidad media anual a distintos plazos	Fondos de Inversión ¹	Planes de Pensiones ¹	Inflación media anual ²
1 año	7,23%	8,80%	0,79%
5 años	1,37%	2,20%	0,93%
15 años	2,17%	2,86%	1,66%
20 años	1,50%	2,06%	2,07%
25 años	2,71%	3,85%	2,21%

1. Datos Inverco a 31.12.2019

2. Datos INE

Resultados pasados no garantizan rendimientos futuros.



6. Son muy caros. La comisión que se paga es muy alta

Las comisiones de los planes de pensiones están limitadas por ley y dependen del nivel de riesgo del Plan de Pensiones.

Planes de Pensiones

Renta fija 0,85% anual	Renta fija mixta 1,30% anual	Renta variable 1,50% anual
---------------------------	---------------------------------	-------------------------------



7. No ves ventaja fiscal: Lo que te desgravas ahora lo pierdes en el momento de rescate

- La fiscalidad permite **reducir directamente de la base imponible del IRPF** las aportaciones realizadas durante el año anterior, con un máximo de 8.000€ o el 30% de los rendimientos netos del trabajo.
- Además, este ahorro fiscal puedes reinvertirlo de modo que lo capitalizas, **aumentando la rentabilidad final**.





Infórmate sobre la fiscalidad de los planes de pensiones

De la primera aportación al rescate [Ver aquí](#)



Todo sobre el rescate de los planes [Ver aquí](#)



8. La oferta es muy reducida y son soluciones obsoletas

En BBVA puedes elegir el **plan que mejor se adapte a tus necesidades:** por **tipo de activo**, **perfil de riesgo** y **edad**, así como por **ideas de inversión:**

Ciclos de vida según plazo a la jubilación	Inversión temática	Perfilados de asignación de activos
Sostenibilidad	Tecnología	Inversión geográfica

Rentabilidades pasadas no garantizan rendimientos futuros. Como en cualquier otro producto de inversión, invertir en fondos y/o planes de pensiones implica asumir un determinado nivel de riesgo. Cada fondo/plan de pensiones, en función de sus características específicas y de los activos en los que invierte, implica un nivel de riesgo y, en todo caso, la posibilidad de incurrir en pérdidas sobre el capital invertido. Puedes consultar los riesgos específicos de cada vehículo en el folleto disponible en www.bbvaassetmanagement.com